

B° Pereyra Rosas

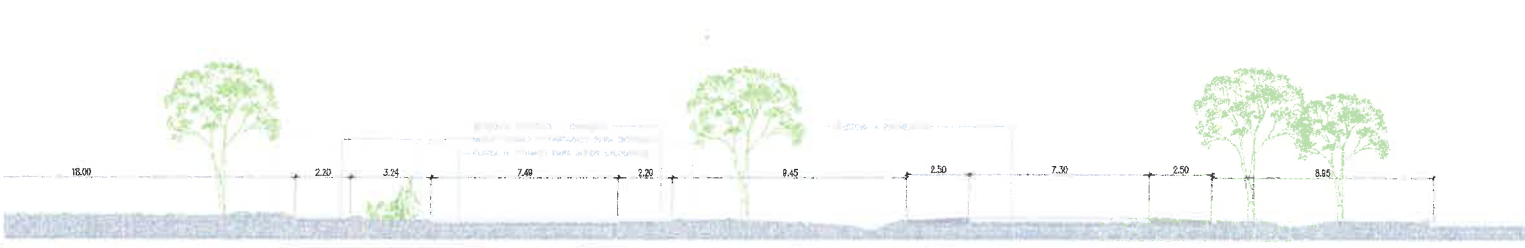
NOMECLATURA

P10	DARSENAS PARADAS DE COLECTIVOS - H25
P11	Demolicion de sarsena, traslado de refugio metálico e instalacion de refugio nuevo
P12	Demolicion de sarsena, traslado de refugio metálico, se conserva refugio de H
P13	Demolicion de sarsena, traslado de refugio metálico, refugio nuevo
P14	Demolicion de sarsena, demolicion refugio existente, refugio nuevo
P15	Demolicion de sarsena, demolicion refugio existente, refugio nuevo
P16	Demolicion de sarsena, traslado de refugio metálico, refugio nuevo
P17	Demolicion de sarsena, traslado de refugio metálico, refugio nuevo
P18	Demolicion de sarsena, traslado de refugio metálico, refugio nuevo
P19	Demolicion de sarsena, demolicion refugio y refugio nuevo
P20	Demolicion de sarsena, traslado de refugio metálico y refugio nuevo

NOMECLATURA

REF.	CODIGO	ESPECIFICACION
M1	M1	CORDON PERIMETRAL NUEVO 15cm x 15cm
M2	M2	DEFENSAS VALES METALICAS - FLEX BEAM
M3	M3	BORDA CALLE - HORMIGON H25 e= 20cm
M4	M4	DEVIOLUCIONES
M5	M5	EXTENSION DE MANZANAS/PLATABANDA NUEVA
P8	P8	PAVIMENTO DE HORMIGON - H30 e=20CM
P9	P9	RESTITUCION DE BANQUINAS DE 2.50m
C1	C1	CORDON PERIMETRAL NUEVO AMARILLO 15cm x 15cm
P8	P8	PAVIMENTO DE HORMIGON - H30 e=20CM

CORTE T1-2 B-EI RECTOR SALVEMBE TREINTA ESTACION 100 - VER LAMINA 2



EQUIPAMIENTO URBANO

ESPECIFICACION
CARTELERIA
POSTES EXISTENTES HORMIGON
POSTES EXISTENTES MADERA
BASUREROS
LUMINARIA EXISTENTE

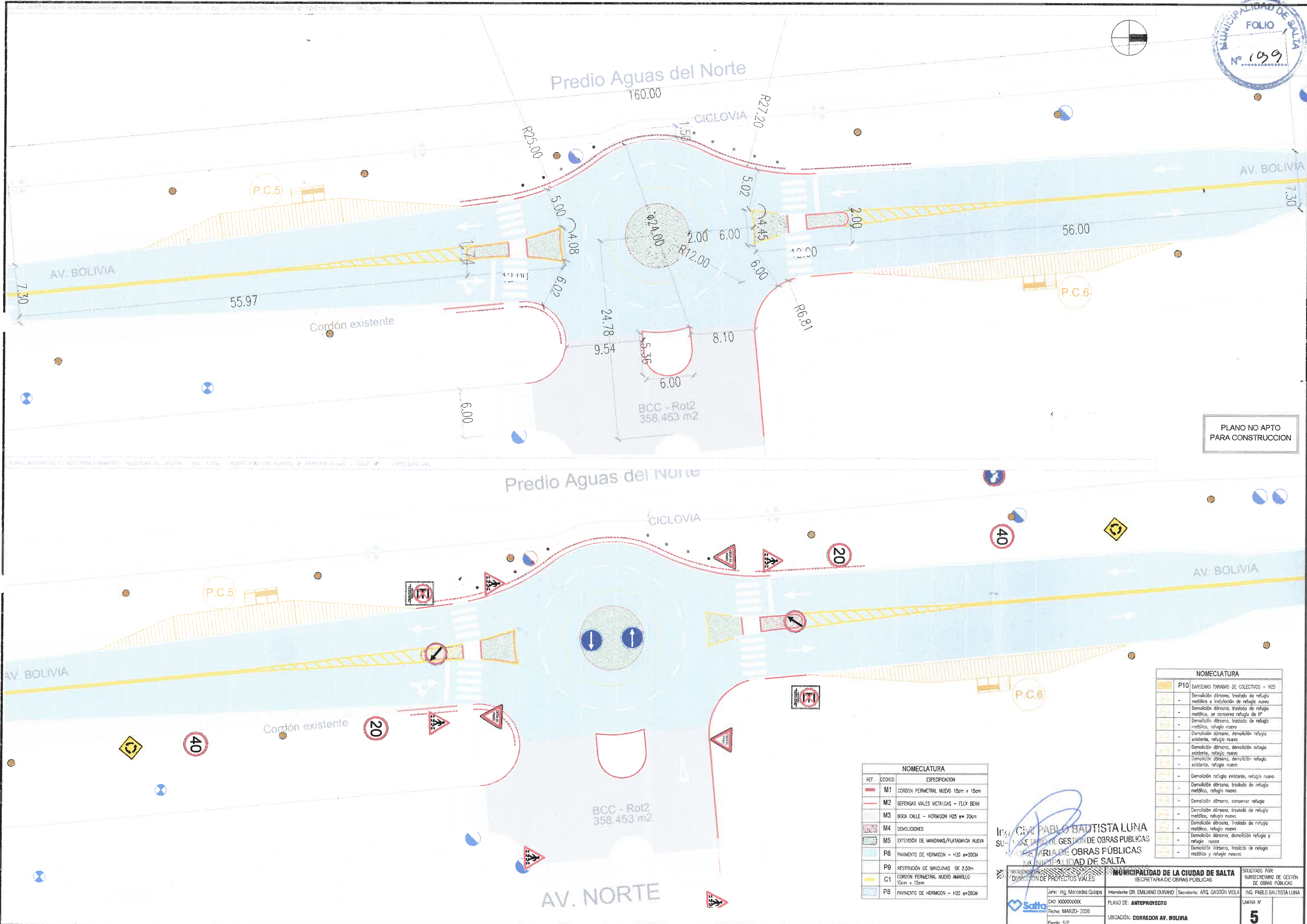
Ing. Civil PABLO BAUTISTA LUNA
 SUBSECRETARIO DE GESTION DE OBRAS PUBLICAS
 SECRETARIA DE OBRAS PUBLICAS
 MUNICIPALIDAD DE LA CIUDAD DE SALTA

Intendente: DR. EMILIANO DURAND | Secretario: ARG. GASTÓN VIOLA

Fecha: MARZO-2026

UBICACION: CORREDOR AV. BOLIVIA

LAMINA N° 4




PLANO NO APTO PARA CONSTRUCCION

NOMECLATURA	
REF.	ESPECIFICACION
M1	CORDON PERMETRAL NUEVO 15cm x 15cm
M2	DEFENSAS VALES METALICAS - FLEX BEAM
M3	BOCA CALLE - HORNICON H25 e= 20cm
M4	DEMOLICIONES
M5	EXTENSION DE MANZANAS/PLATABANDA NUEVA
P8	PAVIMENTO DE HORMICON - H30 e=20CM
P9	RESTITUCION DE BANQUINAS DE 2.50m
C1	CORDON PERMETRAL NUEVO AMARILLO 15cm x 15cm
P8	PAVIMENTO DE HORMICON - H30 e=20CM

NOMECLATURA	
P10	BARRENAS PARADAS DE COLECTIVOS - H25
-	Demolicion obra, traslado de refugio metálico e instalacion de refugio nuevo
-	Demolicion obra, traslado de refugio metálico, se conserva refugio de H"
-	Demolicion obra, traslado de refugio metálico, refugio nuevo
-	Demolicion obra, demolicion refugio existente, refugio nuevo
-	Demolicion obra, demolicion refugio existente, refugio nuevo
-	Demolicion obra, demolicion refugio existente, refugio nuevo
-	Demolicion obra, demolicion refugio existente, refugio nuevo
-	Demolicion refugio existente, refugio nuevo
-	Demolicion obra, traslado de refugio metálico, refugio nuevo
-	Demolicion obra, conservar refugio
-	Demolicion obra, traslado de refugio metálico, refugio nuevo
-	Demolicion obra, traslado de refugio metálico, refugio nuevo
-	Demolicion obra, demolicion refugio y refugio nuevo
-	Demolicion obra, traslado de refugio metálico y refugio nuevo

ING. PABLO BAUTISTA LUNA
SUBSECRETARIO DE GESTION DE OBRAS PUBLICAS
SECRETARIA DE OBRAS PUBLICAS
MUNICIPALIDAD DE SALTA

MUNICIPALIDAD DE LA CIUDAD DE SALTA SECRETARIA DE OBRAS PUBLICAS SOLICITADO POR: SUBSECRETARIO DE GESTION DE OBRAS PUBLICAS ING. PABLO BAUTISTA LUNA	PLAN DE: ANTEPROYECTO UBICACION: CORREDOR AV. BOLIVIA LAMINA Nº 5
--	---



NOMECLATURA		
REF.	CODIGO	ESPECIFICACION
	M1	CORREDOR PERIMETRAL NUEVO 15cm x 15cm
	M2	DEFENSAS VALES METALICAS - FLEX BEAM
	M3	BORCA CALLE - HORMIGON H25 e=20cm
	M4	DEMOLICIONES
	M5	EXTENSION DE MANIZAS/PLATABANDA NUEVA
	P8	PAVIMENTO DE HORMIGON - H30 e=20CM
	P9	RESTITUCION DE BANCOS DE 2.50m
	C1	CORREDOR PERIMETRAL NUEVO AMARILLO 15cm x 15cm
	P8	PAVIMENTO DE HORMIGON - H30 e=20CM

NOMECLATURA		
REF.	CODIGO	ESPECIFICACION
	P10	DEFENSAS PARADAS DE COLECTIVOS - H25
		Demolicion obra, trabajo de refugio metálico e instalación de refugio nuevo
		Demolicion obra, trabajo de refugio metálico, se conserva refugio de H
		Demolicion obra, trabajo de refugio metálico, refugio nuevo
		Demolicion obra, demolición refugio existente, refugio nuevo
		Demolicion obra, demolición refugio existente, refugio nuevo
		Demolicion obra, demolición refugio existente, refugio nuevo
		Demolicion refugio existente, refugio nuevo
		Demolicion obra, trabajo de refugio metálico, refugio nuevo
		Demolicion obra, conservar refugio metálico refugio nuevo
		Demolicion obra, trabajo de refugio metálico, refugio nuevo
		Demolicion obra, demolición refugio y refugio nuevo
		Demolicion obra, trabajo de refugio metálico y refugio nuevo

EQUIPAMIENTO URBANO	
ESPECIFICACION	
●	CARTELERIA
●	POSTES EXISTENTES HORMIGON
●	POSTES EXISTENTES MADERA
●	BALIZEROS
●	LUMINARIA EXISTENTE

PLANO NO APTO PARA CONSTRUCCION

NOTA: Referencia para diseño de alcantarilla; plano tipo de Vialidad Nacional PLANO O-41211-I Mod. Plano adjunto



Ing. CIVIL PABLO BAUTISTA LUNA
 SUBSECRETARIO DE GESTION DE OBRAS PUBLICAS
 SECRETARIA DE OBRAS PUBLICAS
 MUNICIPALIDAD DE SALTA


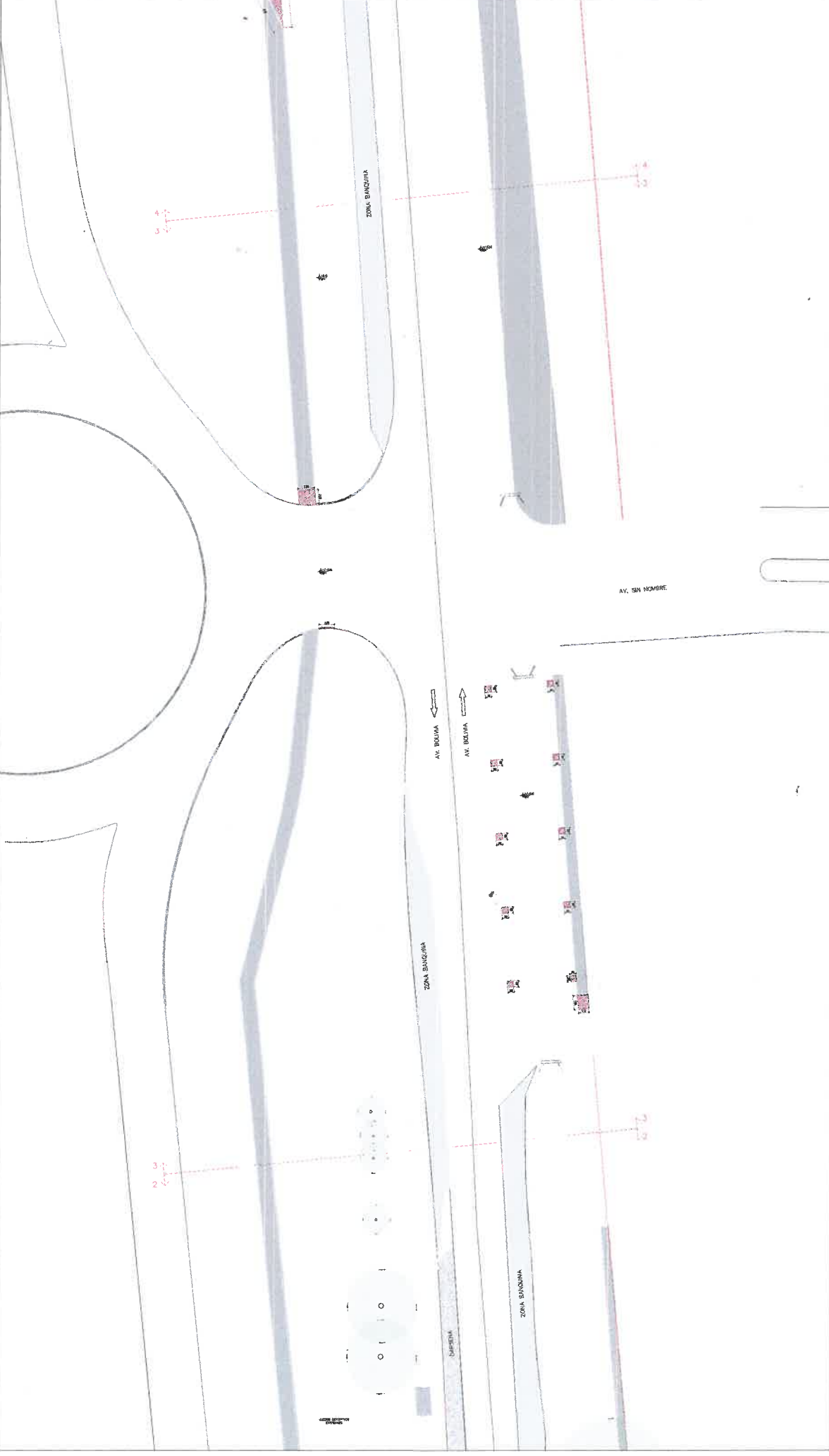

REALIZADO EN: DIRECCION DE PROYECTOS VIALES	MUNICIPALIDAD DE LA CIUDAD DE SALTA SECRETARIA DE OBRAS PUBLICAS	SOLICITADO POR: SUBSECRETARIO DE GESTION DE OBRAS PUBLICAS
Jefe: Ing. Mercedes Quijige CAG: XXXXXXXXX Fecha: MARZO-2026 Escala: S/E	Intendente: DR. EMILIANO DURAND Secretario: ARG. GASTON VIOLA PLANO DE: ANTEPROYECTO UBICACION: CORREDOR AV. BOLIVIA	ING. PABLO BAUTISTA LUNA LAMINA N° 8

PLANO SECTOR GENERAL - ESC: 1:100

PLANO SECTOR 3 - ESC: 1:250

PLANO SECTOR 4 - ESC: 1:250

1
2
3
4
5
6
7
8
9
10
11
12
13



REFERENCIAS
DEMOLICIONES

REF. CODIGO	ESPECIFICACION
DEMO	DEMOLER Y RETIRAR
RELE	RELEVAR / RELEVAR
REB	REBORDAR

NOTAS

1. LAS DEMOLICIONES DEBEN SER REALIZADAS EN EL ORDEN DE LA SIGUIENTE FORMA: PRIMERO LAS DEMOLICIONES DE MENOR VOLUMEN Y DESPUES LAS DE MAYOR VOLUMEN.

2. LAS DEMOLICIONES DEBEN SER REALIZADAS EN EL ORDEN DE LA SIGUIENTE FORMA: PRIMERO LAS DEMOLICIONES DE MENOR VOLUMEN Y DESPUES LAS DE MAYOR VOLUMEN.

3. LAS DEMOLICIONES DEBEN SER REALIZADAS EN EL ORDEN DE LA SIGUIENTE FORMA: PRIMERO LAS DEMOLICIONES DE MENOR VOLUMEN Y DESPUES LAS DE MAYOR VOLUMEN.

4. LAS DEMOLICIONES DEBEN SER REALIZADAS EN EL ORDEN DE LA SIGUIENTE FORMA: PRIMERO LAS DEMOLICIONES DE MENOR VOLUMEN Y DESPUES LAS DE MAYOR VOLUMEN.

5. LAS DEMOLICIONES DEBEN SER REALIZADAS EN EL ORDEN DE LA SIGUIENTE FORMA: PRIMERO LAS DEMOLICIONES DE MENOR VOLUMEN Y DESPUES LAS DE MAYOR VOLUMEN.

6. LAS DEMOLICIONES DEBEN SER REALIZADAS EN EL ORDEN DE LA SIGUIENTE FORMA: PRIMERO LAS DEMOLICIONES DE MENOR VOLUMEN Y DESPUES LAS DE MAYOR VOLUMEN.

7. LAS DEMOLICIONES DEBEN SER REALIZADAS EN EL ORDEN DE LA SIGUIENTE FORMA: PRIMERO LAS DEMOLICIONES DE MENOR VOLUMEN Y DESPUES LAS DE MAYOR VOLUMEN.

8. LAS DEMOLICIONES DEBEN SER REALIZADAS EN EL ORDEN DE LA SIGUIENTE FORMA: PRIMERO LAS DEMOLICIONES DE MENOR VOLUMEN Y DESPUES LAS DE MAYOR VOLUMEN.

9. LAS DEMOLICIONES DEBEN SER REALIZADAS EN EL ORDEN DE LA SIGUIENTE FORMA: PRIMERO LAS DEMOLICIONES DE MENOR VOLUMEN Y DESPUES LAS DE MAYOR VOLUMEN.

10. LAS DEMOLICIONES DEBEN SER REALIZADAS EN EL ORDEN DE LA SIGUIENTE FORMA: PRIMERO LAS DEMOLICIONES DE MENOR VOLUMEN Y DESPUES LAS DE MAYOR VOLUMEN.

Ing. Civil PABLO BAUTISTA LUNA
SUBSECRETARIO DE GESTION DE OBRAS PUBLICAS
SECRETARIA DE OBRAS PUBLICAS
MUNICIPALIDAD DE SALTA



PLANO SECTOR GENERAL - ESC: 1:100

PLANO SECTOR 5 - ESC: 1:250

PLANO SECTOR 6 - ESC: 1:250

NUMERO DE PLANO

2

3

4

5

6

7

8

9

10

11

12

13




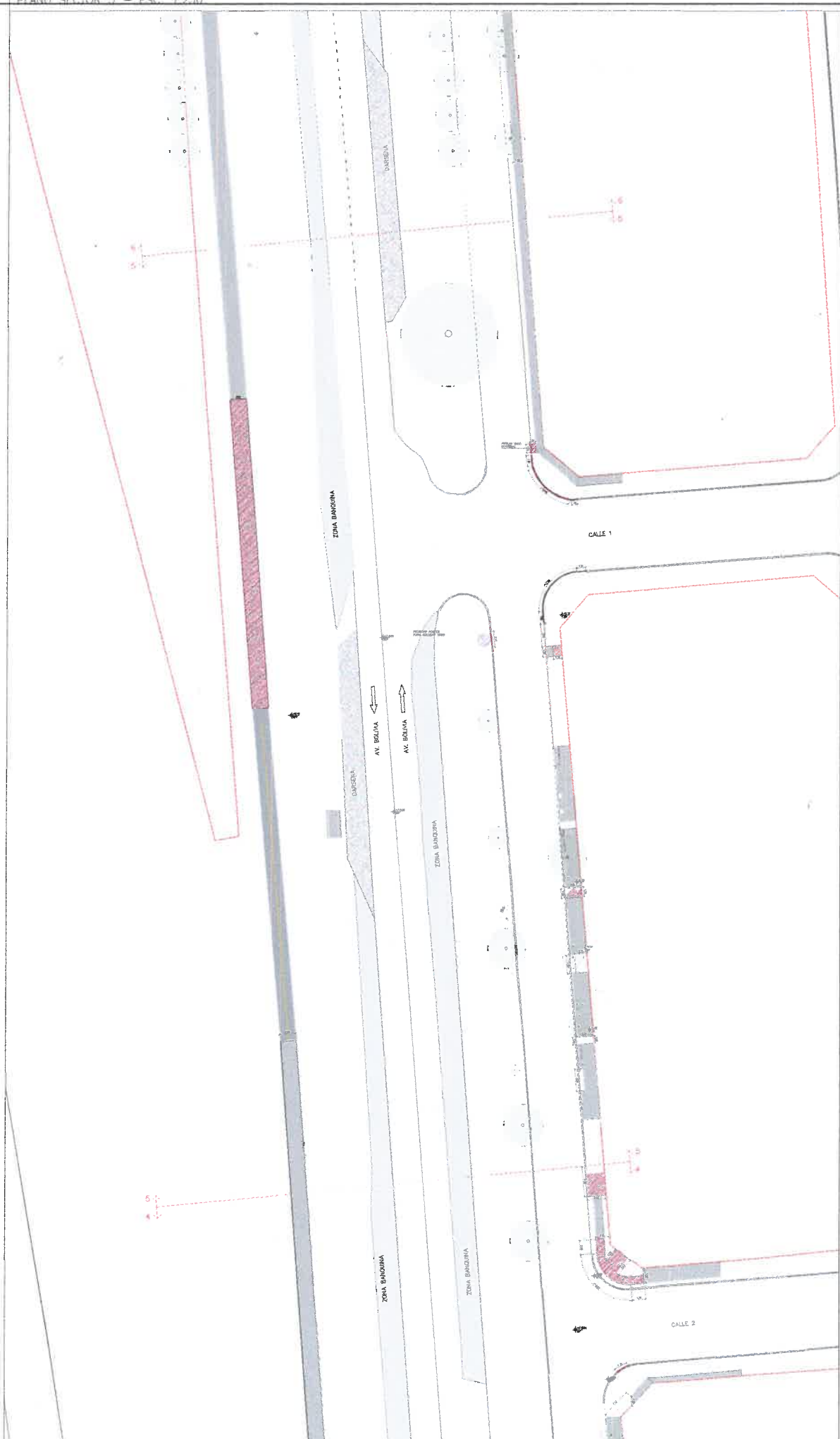
REFERENCIAS DEMOLICIONES	
REF. CODIGO	ESPECIFICACION
1	DEMOLER Y RETIRAR
2	REGLAR / REEDIFICAR
3	RECONSTRUIR

NOTAS

1. Toda demolición deberá ser precedida por un estudio de ingeniería que determine el tipo de estructura a demoler y el método a utilizar para su demolición.

2. Toda demolición deberá ser precedida por un estudio de ingeniería que determine el tipo de estructura a demoler y el método a utilizar para su demolición.

3. Toda demolición deberá ser precedida por un estudio de ingeniería que determine el tipo de estructura a demoler y el método a utilizar para su demolición.



ING. CIVIL PABLO BAUTISTA LUNA
 SECRETARIO DE GESTION DE OBRAS PUBLICAS
 SECRETARIA DE OBRAS PUBLICAS
 MUNICIPALIDAD DE SALTA



MUNICIPALIDAD DE LA CIUDAD DE SALTA SECRETARIA DE OBRAS PUBLICAS Ing. Pablo Bautista Luna	SOLICITADO POR: SUBCOMANDO EN JEFE DE OBRAS PUBLICAS ING. PABLO BAUTISTA LUNA
PLANO DE PLANO DE DEMOLICION AV BOLIVAR Fecha: MARZO 2025 Estado: 1/10/1/20	LAMINA N° 3

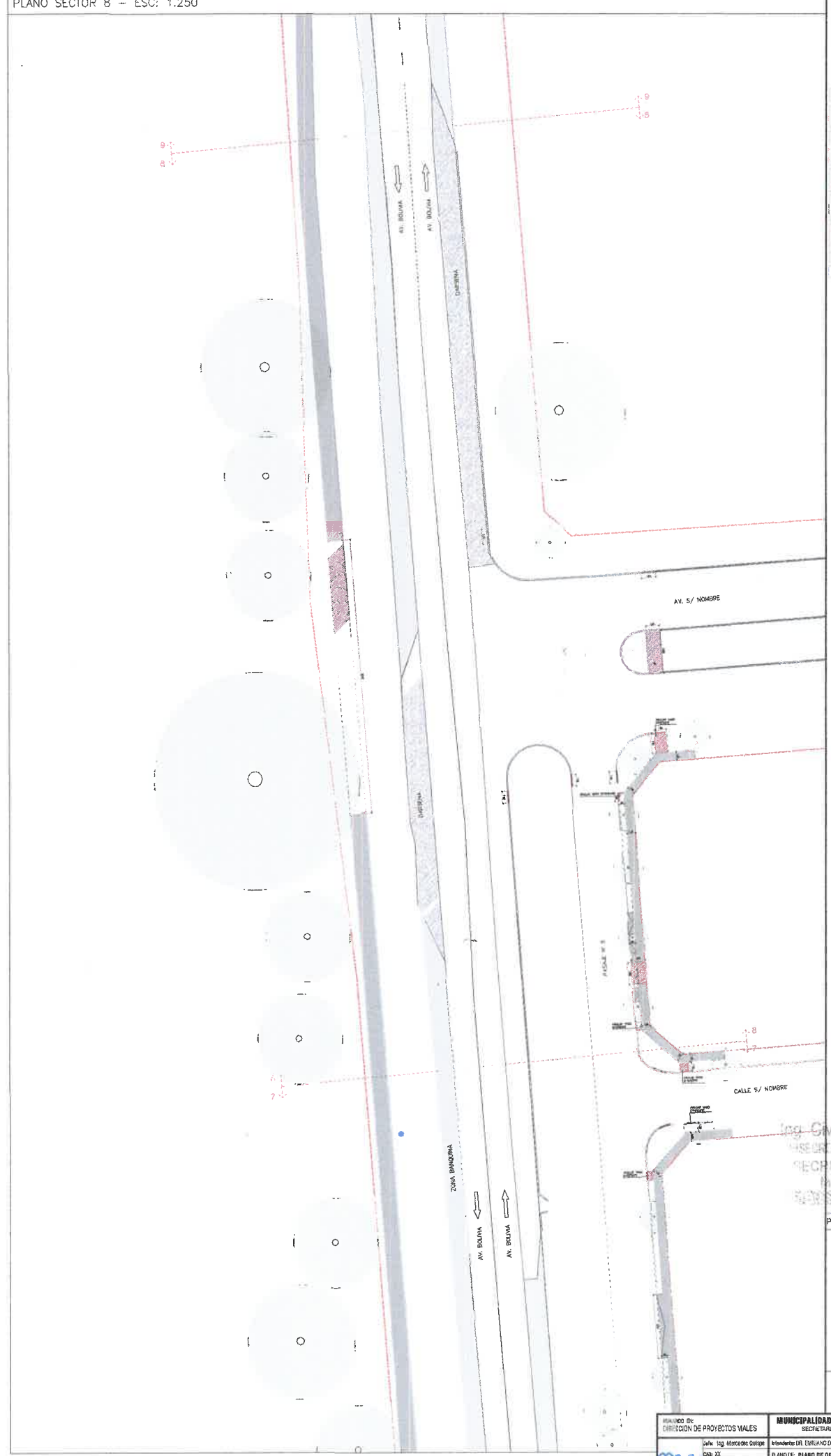
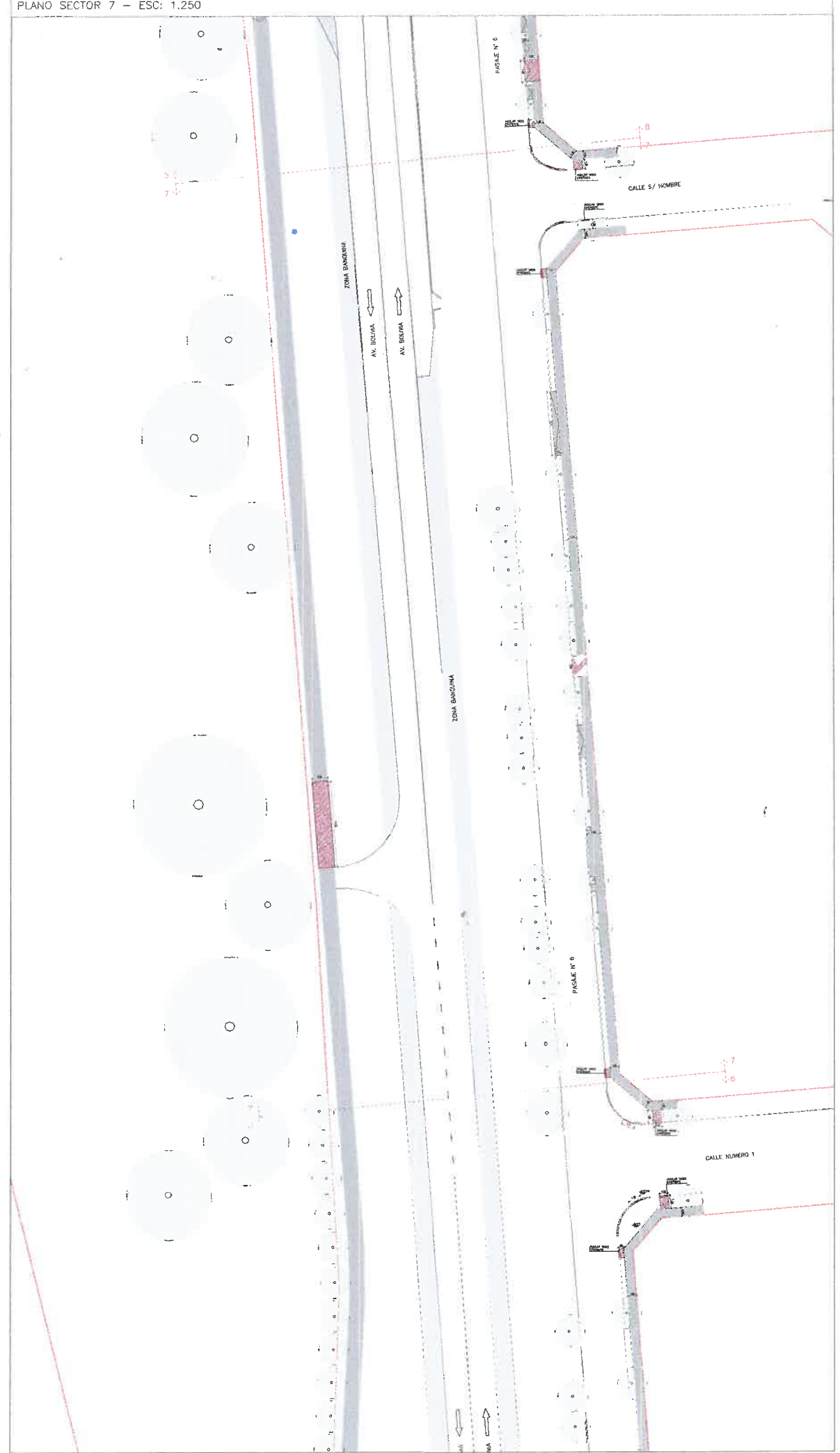
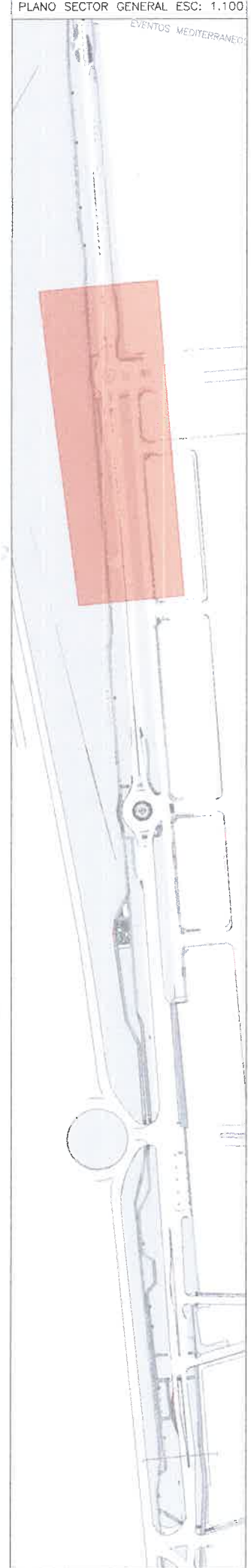
PLANO SECTOR GENERAL ESC: 1.100

PLANO SECTOR 7 - ESC: 1.250

PLANO SECTOR 8 - ESC: 1.250

NUMERO DE PLANO

1
2
3
4
5
6
7
8
9
10
11
12
13



REFERENCIAS DEMOLICIONES

REF.	CODIGO	ESPECIFICACION
DT	DEMOLIR Y RETIRAR	
RE	REPARAR / RECONSTRUIR	
REB	REBOCAR	

NOTAS

1. Este plan muestra el estado de las obras de infraestructura de la zona de acceso a Salta por Av. Bolivia.

2. Toda la obra de infraestructura de la zona de acceso a Salta por Av. Bolivia se ejecutara en el periodo comprendido entre el mes de marzo y mayo del 2020.

3. Se muestra el estado de las obras de infraestructura de la zona de acceso a Salta por Av. Bolivia en el mes de marzo del 2020.

4. Se muestra el estado de las obras de infraestructura de la zona de acceso a Salta por Av. Bolivia en el mes de marzo del 2020.

5. Se muestra el estado de las obras de infraestructura de la zona de acceso a Salta por Av. Bolivia en el mes de marzo del 2020.

6. Se muestra el estado de las obras de infraestructura de la zona de acceso a Salta por Av. Bolivia en el mes de marzo del 2020.

7. Se muestra el estado de las obras de infraestructura de la zona de acceso a Salta por Av. Bolivia en el mes de marzo del 2020.

8. Se muestra el estado de las obras de infraestructura de la zona de acceso a Salta por Av. Bolivia en el mes de marzo del 2020.

9. Se muestra el estado de las obras de infraestructura de la zona de acceso a Salta por Av. Bolivia en el mes de marzo del 2020.

10. Se muestra el estado de las obras de infraestructura de la zona de acceso a Salta por Av. Bolivia en el mes de marzo del 2020.

11. Se muestra el estado de las obras de infraestructura de la zona de acceso a Salta por Av. Bolivia en el mes de marzo del 2020.

12. Se muestra el estado de las obras de infraestructura de la zona de acceso a Salta por Av. Bolivia en el mes de marzo del 2020.

13. Se muestra el estado de las obras de infraestructura de la zona de acceso a Salta por Av. Bolivia en el mes de marzo del 2020.

Ing. Civil PABLO BRUTISTA LUNA
 SECRETARIO DE GESTION DE OBRAS PUBLICAS
 SECRETARIA DE OBRAS PUBLICAS
 MUNICIPALIDAD DE SALTA

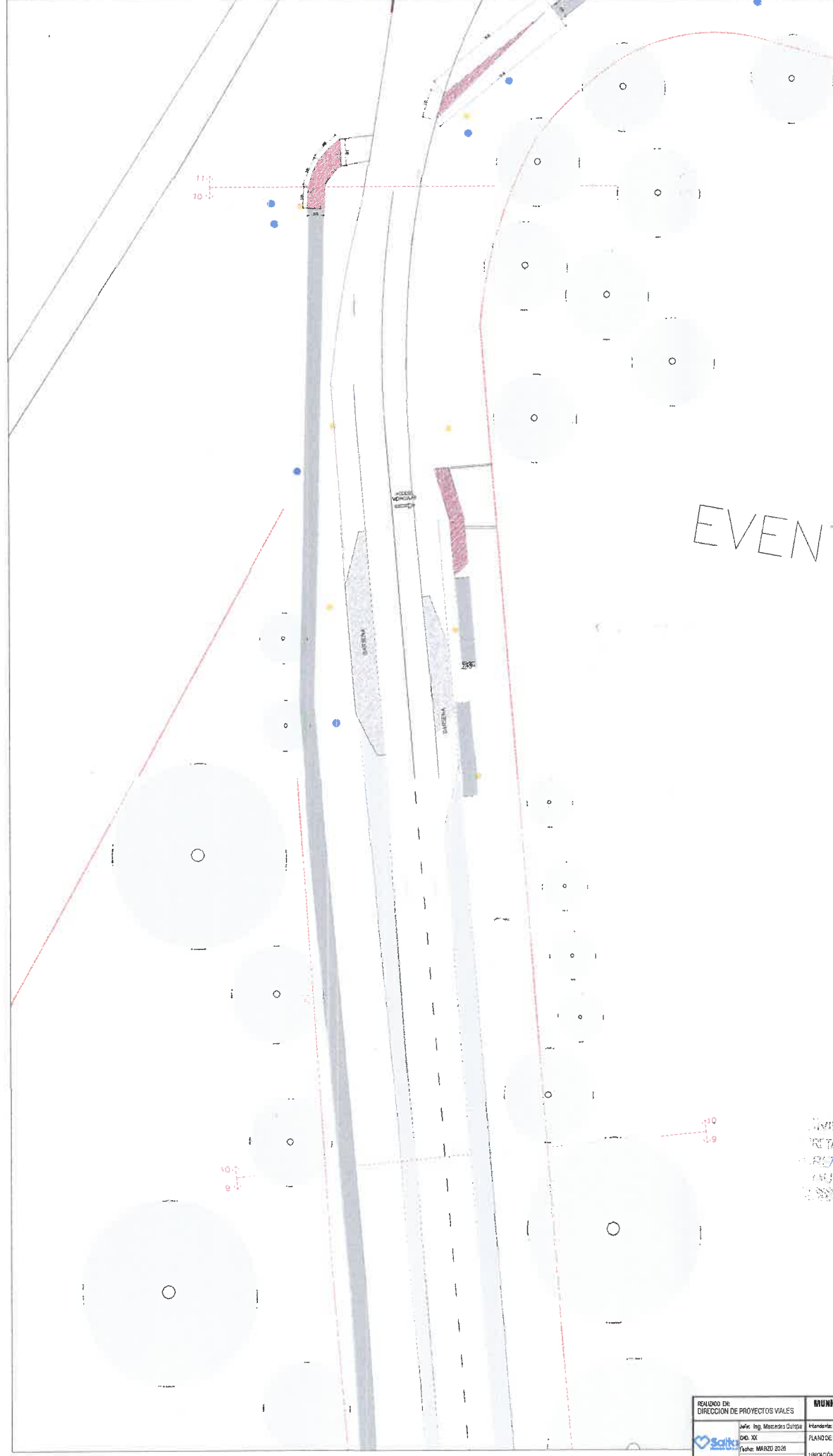

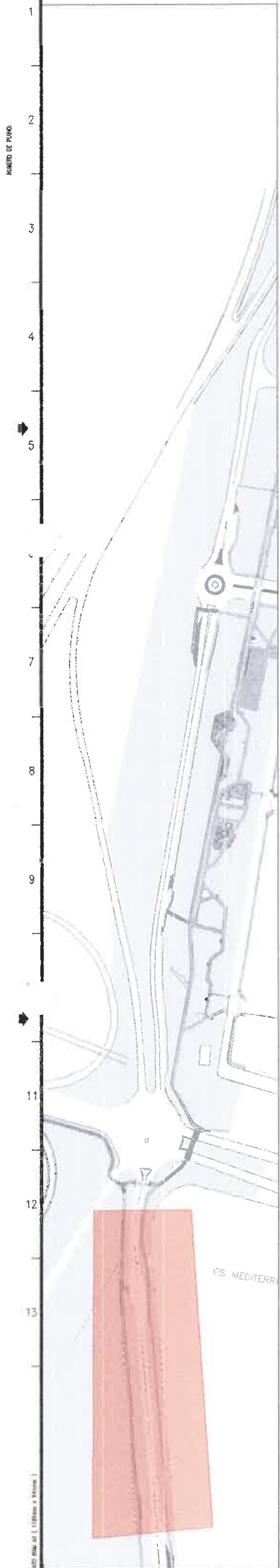


PLANO SECTOR GENERAL ESC: 1.100

PLANO SECTOR 9 - ESC: 1.250

PLANO SECTOR 10 - ESC: 1.250

NÚMERO DE PLANO



REFERENCIAS DEMOLICIONES	
REF	ESPECIFICACION
222	DEMOLER Y RETIRAR
223	NIVELAR / RELLENAR
224	REUBRICAR

NOTAS

1. NO EJECUTAR OBRAS DE DEMOLICIÓN SIN EL ANEXO DE AUTORIZACIÓN DEL MUNICIPIO DE LA CIUDAD DE SALTA. EN CASO DE NO AUTORIZACIÓN, EL PROYECTO DEBE SER REVISADO Y CORREGIDO.

2. EN CASO DE OBRAS DE DEMOLICIÓN, SE DEBE REALIZAR UN PLAN DE SEGURIDAD Y ACCIONES DE EMERGENCIA, EL CUAL DEBE SER APROBADO POR EL MUNICIPIO DE LA CIUDAD DE SALTA.

3. EN CASO DE OBRAS DE DEMOLICIÓN, SE DEBE REALIZAR UN PLAN DE MONITOREO Y CONTROL DE CALIDAD DEL AGUA, EL CUAL DEBE SER APROBADO POR EL MUNICIPIO DE LA CIUDAD DE SALTA.

4. EN CASO DE OBRAS DE DEMOLICIÓN, SE DEBE REALIZAR UN PLAN DE MONITOREO Y CONTROL DE CALIDAD DEL AIRE, EL CUAL DEBE SER APROBADO POR EL MUNICIPIO DE LA CIUDAD DE SALTA.

5. EN CASO DE OBRAS DE DEMOLICIÓN, SE DEBE REALIZAR UN PLAN DE MONITOREO Y CONTROL DE CALIDAD DEL SUELO, EL CUAL DEBE SER APROBADO POR EL MUNICIPIO DE LA CIUDAD DE SALTA.

6. EN CASO DE OBRAS DE DEMOLICIÓN, SE DEBE REALIZAR UN PLAN DE MONITOREO Y CONTROL DE CALIDAD DEL RUIDO, EL CUAL DEBE SER APROBADO POR EL MUNICIPIO DE LA CIUDAD DE SALTA.

7. EN CASO DE OBRAS DE DEMOLICIÓN, SE DEBE REALIZAR UN PLAN DE MONITOREO Y CONTROL DE CALIDAD DEL VIBRACION, EL CUAL DEBE SER APROBADO POR EL MUNICIPIO DE LA CIUDAD DE SALTA.

8. EN CASO DE OBRAS DE DEMOLICIÓN, SE DEBE REALIZAR UN PLAN DE MONITOREO Y CONTROL DE CALIDAD DEL TRAFICO, EL CUAL DEBE SER APROBADO POR EL MUNICIPIO DE LA CIUDAD DE SALTA.

9. EN CASO DE OBRAS DE DEMOLICIÓN, SE DEBE REALIZAR UN PLAN DE MONITOREO Y CONTROL DE CALIDAD DEL AMBIENTE, EL CUAL DEBE SER APROBADO POR EL MUNICIPIO DE LA CIUDAD DE SALTA.

10. EN CASO DE OBRAS DE DEMOLICIÓN, SE DEBE REALIZAR UN PLAN DE MONITOREO Y CONTROL DE CALIDAD DEL PATRIMONIO CULTURAL, EL CUAL DEBE SER APROBADO POR EL MUNICIPIO DE LA CIUDAD DE SALTA.

11. EN CASO DE OBRAS DE DEMOLICIÓN, SE DEBE REALIZAR UN PLAN DE MONITOREO Y CONTROL DE CALIDAD DEL PATRIMONIO HISTÓRICO, EL CUAL DEBE SER APROBADO POR EL MUNICIPIO DE LA CIUDAD DE SALTA.

12. EN CASO DE OBRAS DE DEMOLICIÓN, SE DEBE REALIZAR UN PLAN DE MONITOREO Y CONTROL DE CALIDAD DEL PATRIMONIO ARQUITECTÓNICO, EL CUAL DEBE SER APROBADO POR EL MUNICIPIO DE LA CIUDAD DE SALTA.

13. EN CASO DE OBRAS DE DEMOLICIÓN, SE DEBE REALIZAR UN PLAN DE MONITOREO Y CONTROL DE CALIDAD DEL PATRIMONIO LINGÜÍSTICO, EL CUAL DEBE SER APROBADO POR EL MUNICIPIO DE LA CIUDAD DE SALTA.

14. EN CASO DE OBRAS DE DEMOLICIÓN, SE DEBE REALIZAR UN PLAN DE MONITOREO Y CONTROL DE CALIDAD DEL PATRIMONIO ETNOLÓGICO, EL CUAL DEBE SER APROBADO POR EL MUNICIPIO DE LA CIUDAD DE SALTA.

15. EN CASO DE OBRAS DE DEMOLICIÓN, SE DEBE REALIZAR UN PLAN DE MONITOREO Y CONTROL DE CALIDAD DEL PATRIMONIO ANTROPOLÓGICO, EL CUAL DEBE SER APROBADO POR EL MUNICIPIO DE LA CIUDAD DE SALTA.

16. EN CASO DE OBRAS DE DEMOLICIÓN, SE DEBE REALIZAR UN PLAN DE MONITOREO Y CONTROL DE CALIDAD DEL PATRIMONIO ARQUEOLÓGICO, EL CUAL DEBE SER APROBADO POR EL MUNICIPIO DE LA CIUDAD DE SALTA.

17. EN CASO DE OBRAS DE DEMOLICIÓN, SE DEBE REALIZAR UN PLAN DE MONITOREO Y CONTROL DE CALIDAD DEL PATRIMONIO HISTÓRICO Y CULTURAL, EL CUAL DEBE SER APROBADO POR EL MUNICIPIO DE LA CIUDAD DE SALTA.

18. EN CASO DE OBRAS DE DEMOLICIÓN, SE DEBE REALIZAR UN PLAN DE MONITOREO Y CONTROL DE CALIDAD DEL PATRIMONIO HISTÓRICO Y CULTURAL, EL CUAL DEBE SER APROBADO POR EL MUNICIPIO DE LA CIUDAD DE SALTA.

19. EN CASO DE OBRAS DE DEMOLICIÓN, SE DEBE REALIZAR UN PLAN DE MONITOREO Y CONTROL DE CALIDAD DEL PATRIMONIO HISTÓRICO Y CULTURAL, EL CUAL DEBE SER APROBADO POR EL MUNICIPIO DE LA CIUDAD DE SALTA.

20. EN CASO DE OBRAS DE DEMOLICIÓN, SE DEBE REALIZAR UN PLAN DE MONITOREO Y CONTROL DE CALIDAD DEL PATRIMONIO HISTÓRICO Y CULTURAL, EL CUAL DEBE SER APROBADO POR EL MUNICIPIO DE LA CIUDAD DE SALTA.

EVENT

PABLO BAUTISTA LUNA
 DIRECTOR DE GESTIÓN DE OBRAS PÚBLICAS
 SECRETARÍA DE OBRAS PÚBLICAS
 MUNICIPALIDAD DE SALTA


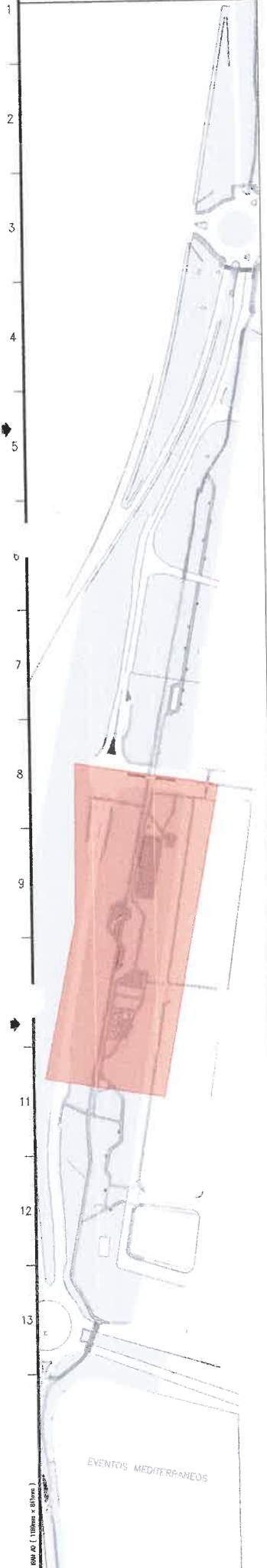


PLANO SECTOR GENERAL ESC: 1.100

PLANO SECTOR 13 - ESC: 1.250

PLANO SECTOR 14 - ESC: 1.250

NUMERO DE LINEA



REFERENCIAS DEVIACIONES

REF.	CODIGO	ESPECIFICACION
1	0201	DESMOLER Y RETIRAR
2	0202	RELLENAR / RELEVAR
3	0203	REUBICAR

NOTAS

1. LAS DEVIACIONES DEBEN SER PLANTEADAS EN UNO DE LOS LADOS DE LA CALLE Y DEBE SER DE UN TIPO QUE PERMITA EL PASO DE LOS AUTOMOVILES SIN OBSTACULOS.

2. LAS DEVIACIONES DEBEN SER PLANTEADAS EN UNO DE LOS LADOS DE LA CALLE Y DEBE SER DE UN TIPO QUE PERMITA EL PASO DE LOS AUTOMOVILES SIN OBSTACULOS.

3. LAS DEVIACIONES DEBEN SER PLANTEADAS EN UNO DE LOS LADOS DE LA CALLE Y DEBE SER DE UN TIPO QUE PERMITA EL PASO DE LOS AUTOMOVILES SIN OBSTACULOS.

PABLO BAUTISTA LUNA
 SECRETARIO DE GESTION DE OBRAS PUBLICAS
 SECRETARIA DE OBRAS PUBLICAS
 MUNICIPALIDAD DE SALTA



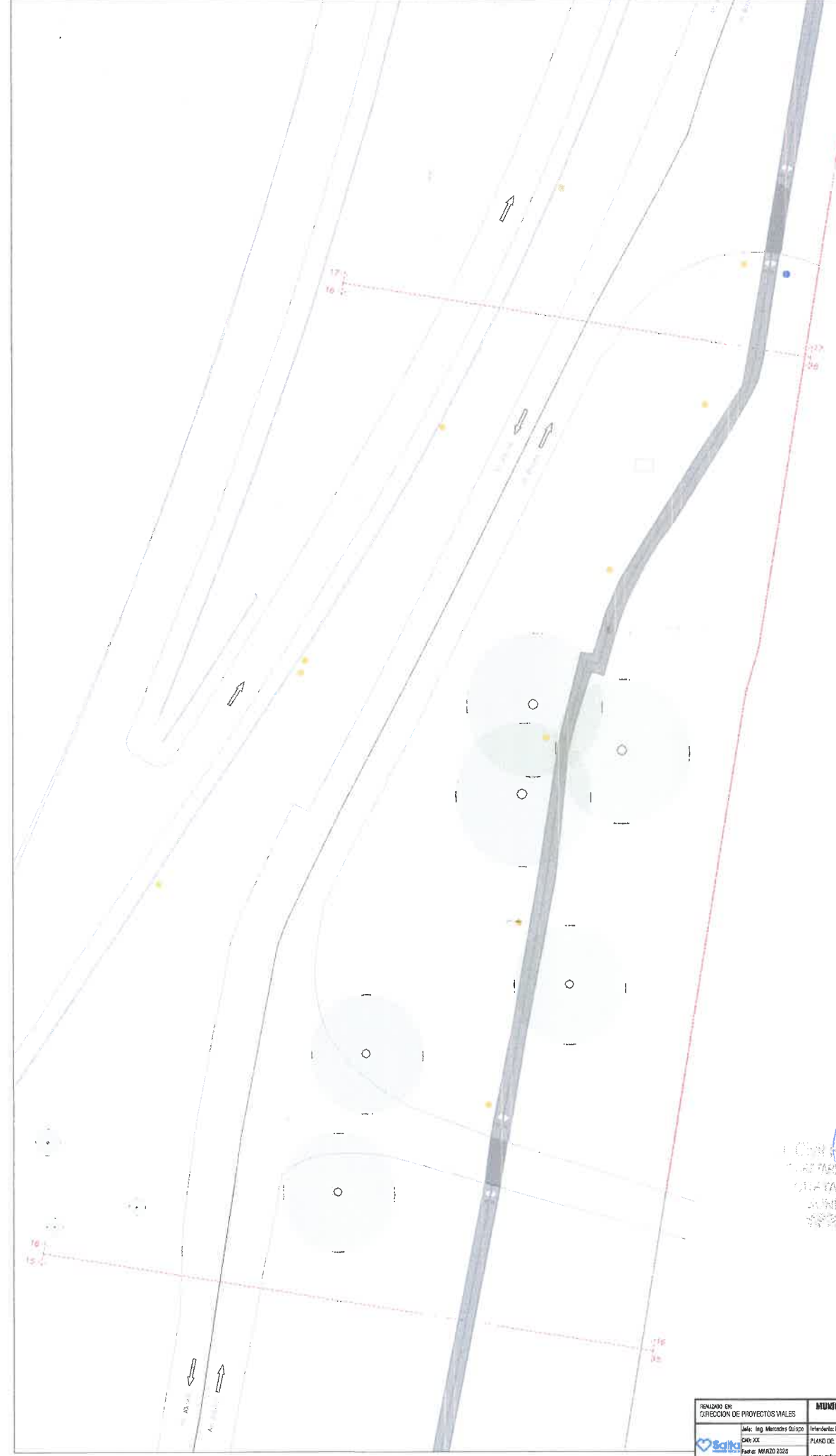

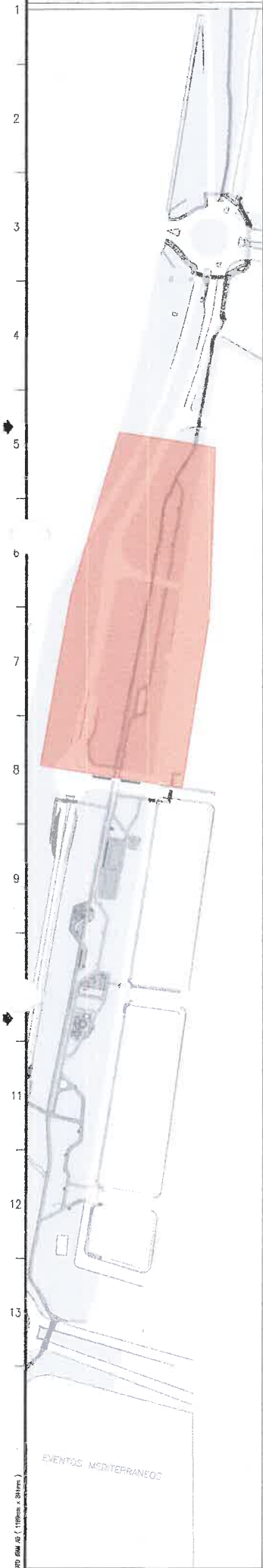
REALIZADO POR: DIRECCION DE PROYECTOS VALES Ing. Mercedes Ortega D.O. IX Fecha: MARZO 2022 Escala: 1:100/1:250	MUNICIPALIDAD DE LA CIUDAD DE SALTA SECRETARIA DE OBRAS PUBLICAS Ing. Pablo Bautista Luna Ing. Pablo Bautista Luna PLANO DE: PLANO DE DEVIACION AV BOLIVIA UBICACION: ADESGO A SALTA POR AV BOLIVIA	LAMINA N° 7
---	---	-----------------------

PLANO SECTOR GENERAL ESC: 1.100

PLANO SECTOR 15 - ESC: 1.250


PLANO SECTOR 16 - ESC: 1.250

MEDIO DE FIANZA

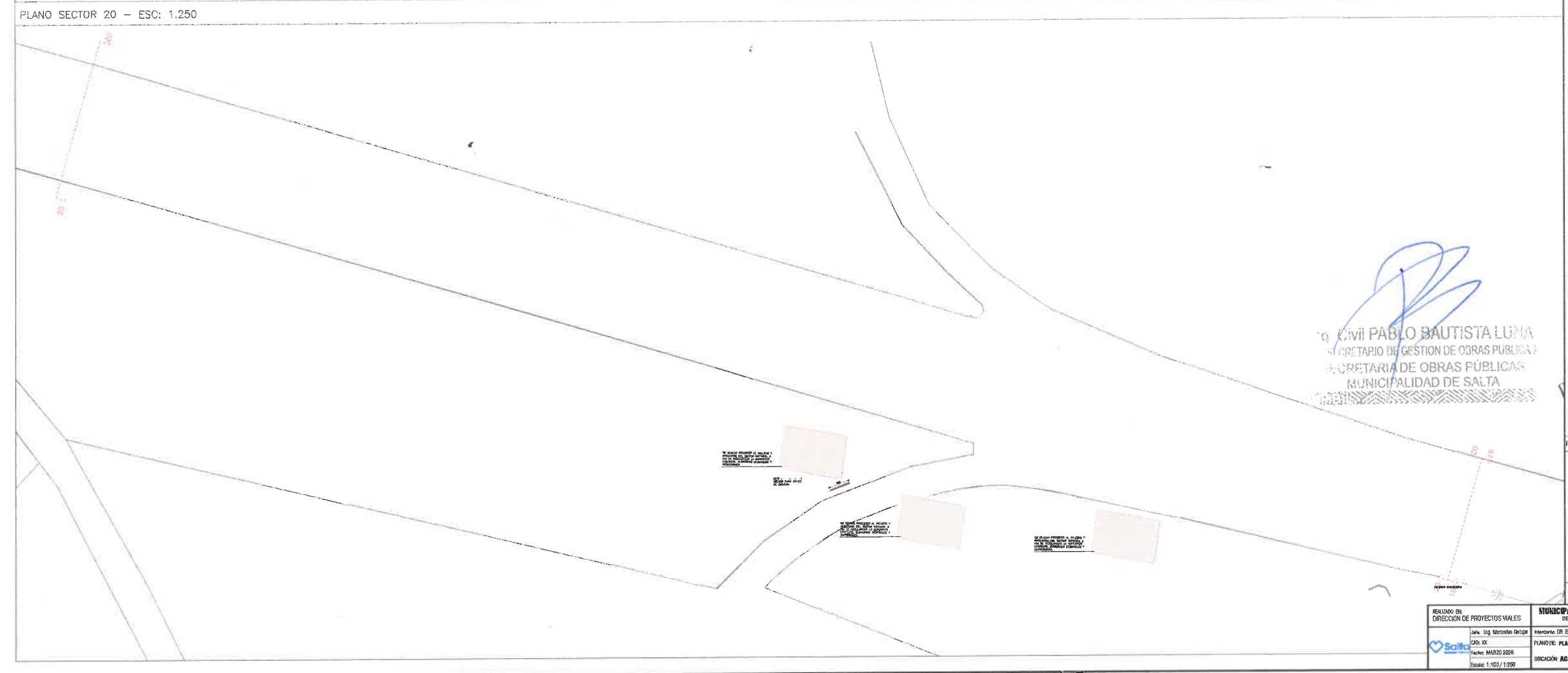
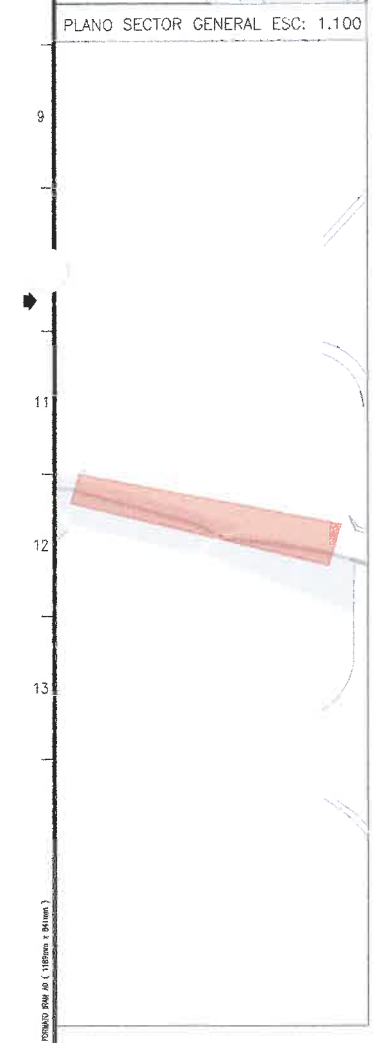
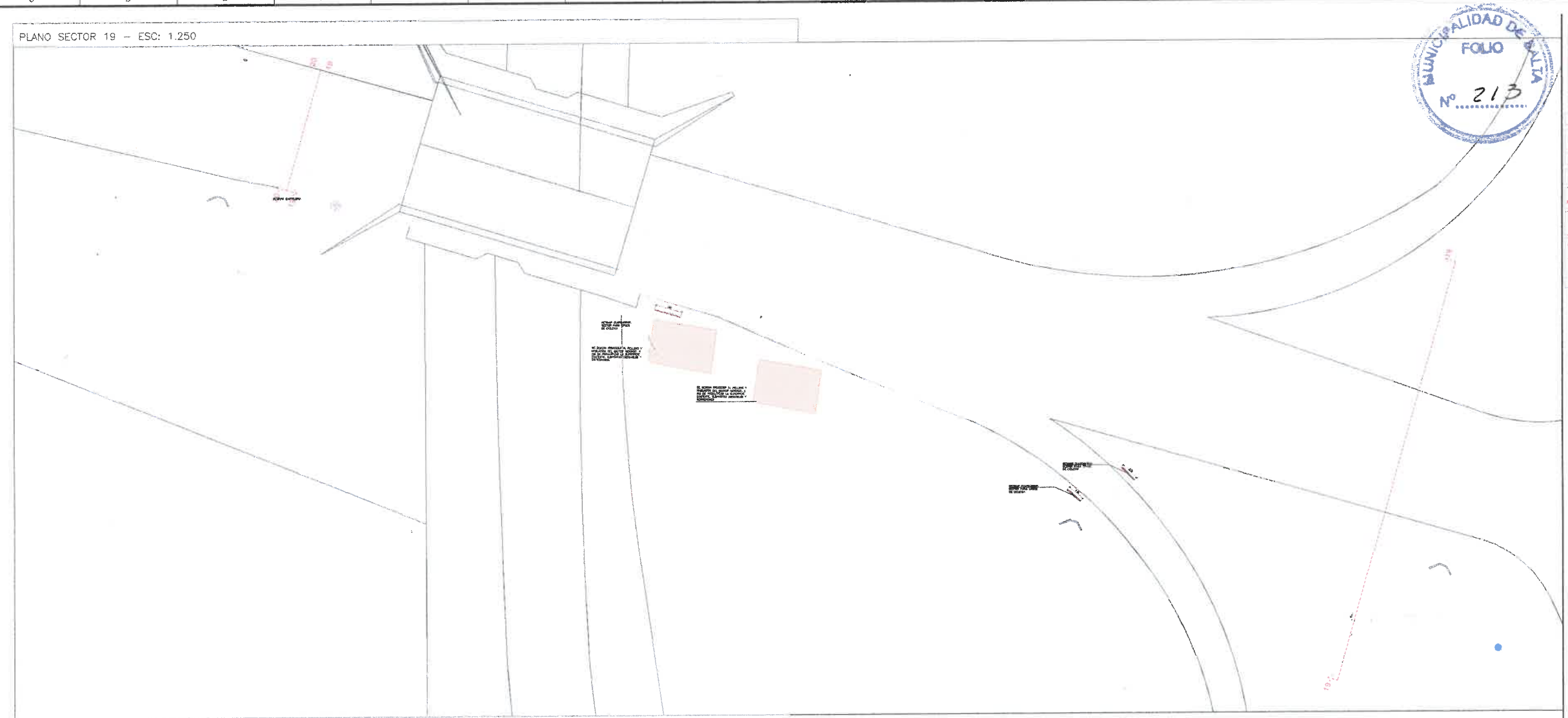


REFERENCIAS DEMOLICIONES	
REF. 00000	ESPECIFICACION
000	DEMOLER Y RETIRAR
001	REPARAR / REFORZAR
002	RECONSTRUIR
LEYES	
<p>LEY N° 13.000 DEL 1967, QUE ESTABLECE EL SISTEMA DE LICENCIAS PARA LA CONSTRUCCION EN EL TERRITORIO URBANO.</p> <p>LEY N° 13.001 DEL 1967, QUE ESTABLECE EL SISTEMA DE LICENCIAS PARA LA CONSTRUCCION EN EL TERRITORIO RURAL.</p> <p>LEY N° 13.002 DEL 1967, QUE ESTABLECE EL SISTEMA DE LICENCIAS PARA LA CONSTRUCCION EN EL TERRITORIO ESPECIAL.</p> <p>LEY N° 13.003 DEL 1967, QUE ESTABLECE EL SISTEMA DE LICENCIAS PARA LA CONSTRUCCION EN EL TERRITORIO ESPECIALIZADO.</p> <p>LEY N° 13.004 DEL 1967, QUE ESTABLECE EL SISTEMA DE LICENCIAS PARA LA CONSTRUCCION EN EL TERRITORIO ESPECIALIZADO DE ALTA DENSIDAD.</p> <p>LEY N° 13.005 DEL 1967, QUE ESTABLECE EL SISTEMA DE LICENCIAS PARA LA CONSTRUCCION EN EL TERRITORIO ESPECIALIZADO DE ALTA DENSIDAD DE ALTA CALIDAD.</p> <p>LEY N° 13.006 DEL 1967, QUE ESTABLECE EL SISTEMA DE LICENCIAS PARA LA CONSTRUCCION EN EL TERRITORIO ESPECIALIZADO DE ALTA DENSIDAD DE ALTA CALIDAD DE ALTA CALIDAD.</p> <p>LEY N° 13.007 DEL 1967, QUE ESTABLECE EL SISTEMA DE LICENCIAS PARA LA CONSTRUCCION EN EL TERRITORIO ESPECIALIZADO DE ALTA DENSIDAD DE ALTA CALIDAD DE ALTA CALIDAD DE ALTA CALIDAD.</p>	

CON PABLO BAUTISTA LUNA
 DIRECTOR DE GESTION DE OBRAS PUBLICAS
 DIRECCION DE OBRAS PUBLICAS
 MUNICIPALIDAD DE SALTA



REALIZADO EN: DIRECCION DE PROYECTOS VIALES	MUNICIPALIDAD DE LA CIUDAD DE SALTA SUBSECRETARIA DE OBRAS PUBLICAS	ELABORADO POR: SUBSECRETARIA DE OBRAS PUBLICAS
Autor: Ing. Mercedes Gisela Fecha: XX Fecha: MARZO 2022 Escala: 1:100 / 1:200	Intendente: DR. ENRIQUE DURAND Secretario: ARO. GASTON VERA PLANO DE PLANO DE DEMOLICION AV BOLIVIA UBICACION: ACCESO A SALTA POR AV BOLIVIA	N° DEL PLANO: 8



REFERENCIAS DEMOLICIONES	
REF. CODIGO	ESPECIFICACION
1023	DEMOLER Y RETIRAR
1024	NIVELAR / RELLENAR
1025	REUBICAR

NOTAS

1. LOS DISEÑOS DEBEN SER ELABORADOS POR UN INGENIERO CIVIL O ARQUITECTO, DEBEN SER APROBADOS POR LA MUNICIPALIDAD DE SALTA Y DEBE SER CUMPLIDOS EN SU TOTALIDAD.

2. LOS DISEÑOS DEBEN SER ELABORADOS EN UN SOLO PLANO Y DEBE SER CUMPLIDOS EN SU TOTALIDAD.

3. LOS DISEÑOS DEBEN SER ELABORADOS EN UN SOLO PLANO Y DEBE SER CUMPLIDOS EN SU TOTALIDAD.

4. LOS DISEÑOS DEBEN SER ELABORADOS EN UN SOLO PLANO Y DEBE SER CUMPLIDOS EN SU TOTALIDAD.

5. LOS DISEÑOS DEBEN SER ELABORADOS EN UN SOLO PLANO Y DEBE SER CUMPLIDOS EN SU TOTALIDAD.

6. LOS DISEÑOS DEBEN SER ELABORADOS EN UN SOLO PLANO Y DEBE SER CUMPLIDOS EN SU TOTALIDAD.

7. LOS DISEÑOS DEBEN SER ELABORADOS EN UN SOLO PLANO Y DEBE SER CUMPLIDOS EN SU TOTALIDAD.

8. LOS DISEÑOS DEBEN SER ELABORADOS EN UN SOLO PLANO Y DEBE SER CUMPLIDOS EN SU TOTALIDAD.

9. LOS DISEÑOS DEBEN SER ELABORADOS EN UN SOLO PLANO Y DEBE SER CUMPLIDOS EN SU TOTALIDAD.

10. LOS DISEÑOS DEBEN SER ELABORADOS EN UN SOLO PLANO Y DEBE SER CUMPLIDOS EN SU TOTALIDAD.

11. LOS DISEÑOS DEBEN SER ELABORADOS EN UN SOLO PLANO Y DEBE SER CUMPLIDOS EN SU TOTALIDAD.

12. LOS DISEÑOS DEBEN SER ELABORADOS EN UN SOLO PLANO Y DEBE SER CUMPLIDOS EN SU TOTALIDAD.

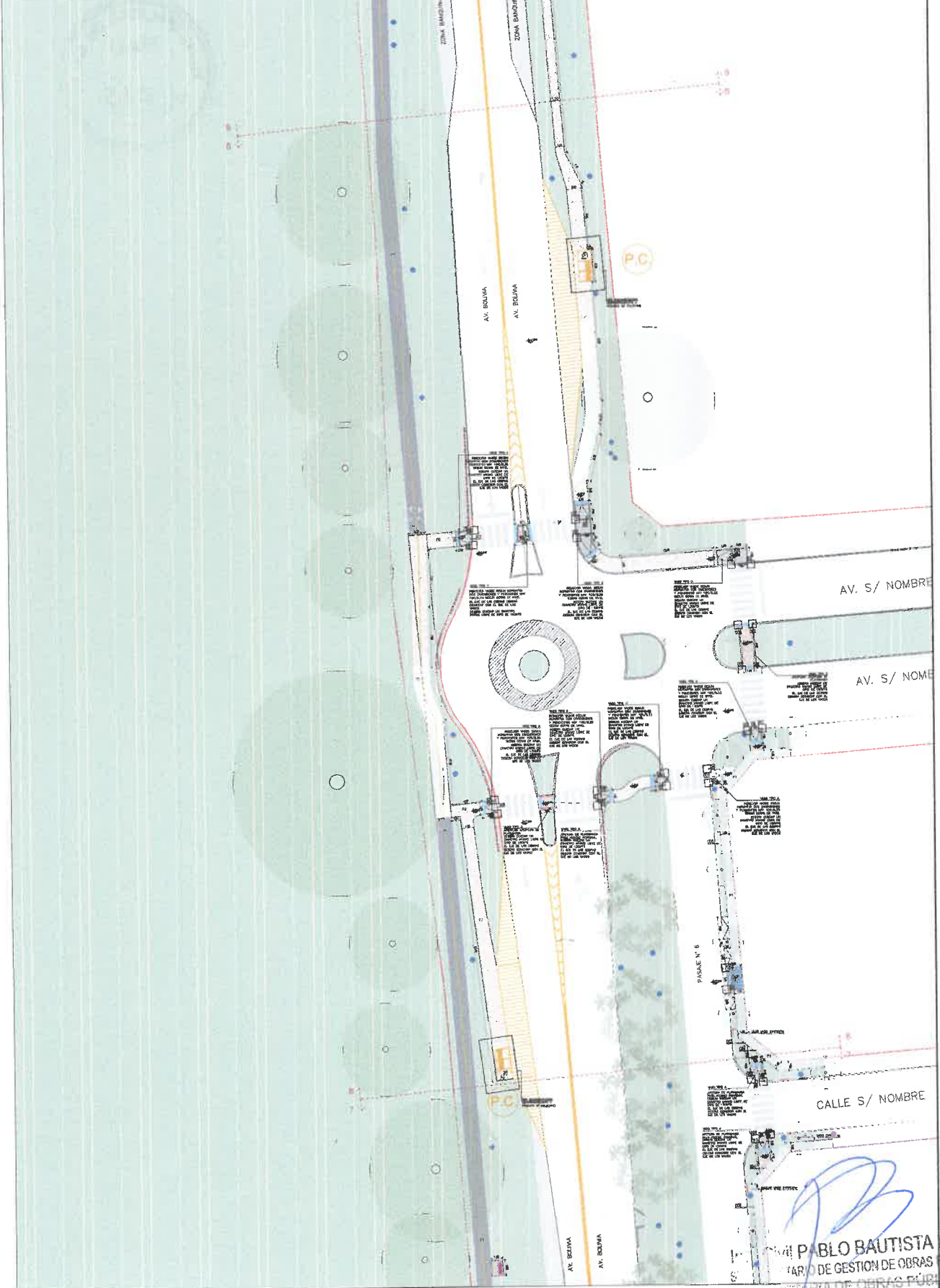
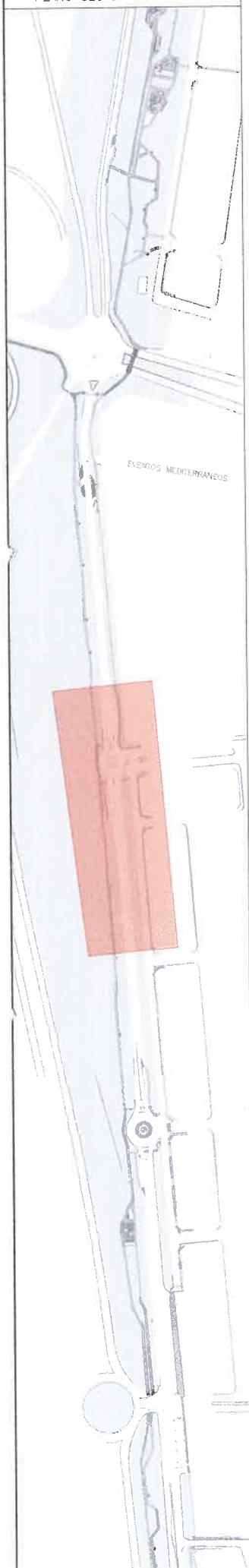
13. LOS DISEÑOS DEBEN SER ELABORADOS EN UN SOLO PLANO Y DEBE SER CUMPLIDOS EN SU TOTALIDAD.

14. LOS DISEÑOS DEBEN SER ELABORADOS EN UN SOLO PLANO Y DEBE SER CUMPLIDOS EN SU TOTALIDAD.

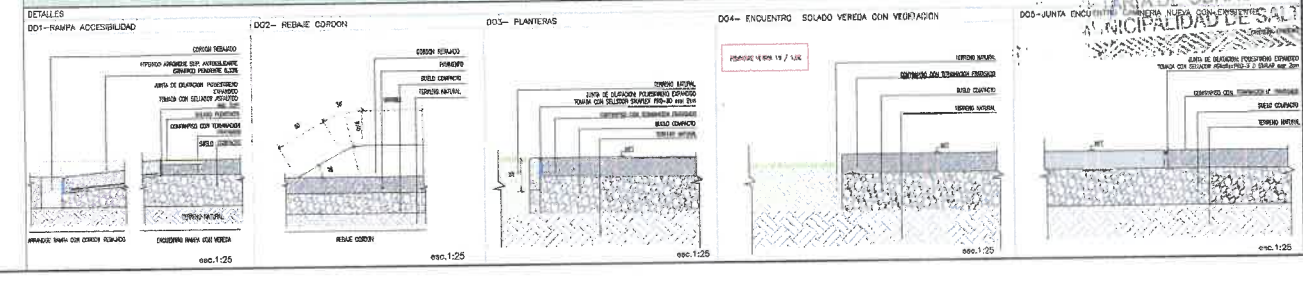
15. LOS DISEÑOS DEBEN SER ELABORADOS EN UN SOLO PLANO Y DEBE SER CUMPLIDOS EN SU TOTALIDAD.

[Signature]
ING. CIVIL PABLO BAUTISTA LUNA
 SECRETARIO DE GESTIÓN DE OBRAS PÚBLICAS
 SECRETARÍA DE OBRAS PÚBLICAS
 MUNICIPALIDAD DE SALTA





REFERENCIAS		ESCALA
FINIS MATERIALES		
P1	GRASO EXPONTE	10
P2	GRASO INTERIORE	10
P3	GRASO INTERIORE	10
P4	GRASO INTERIORE	10
P5	GRASO INTERIORE	10
P6	GRASO INTERIORE	10
P7	GRASO INTERIORE	10
P8	GRASO INTERIORE	10
P9	GRASO INTERIORE	10
P10	GRASO INTERIORE	10
EQUIPAMIENTO URBANO		
E1	PLANTAS	10
E2	PLANTAS	10
E3	PLANTAS	10
E4	PLANTAS	10
E5	PLANTAS	10
E6	PLANTAS	10
E7	PLANTAS	10
E8	PLANTAS	10
E9	PLANTAS	10
E10	PLANTAS	10
E11	PLANTAS	10
E12	PLANTAS	10
E13	PLANTAS	10
JUEGOS INFANTILES		
J1	JUEGOS INFANTILES	10
J2	JUEGOS INFANTILES	10
J3	JUEGOS INFANTILES	10
J4	JUEGOS INFANTILES	10
J5	JUEGOS INFANTILES	10
J6	JUEGOS INFANTILES	10
J7	JUEGOS INFANTILES	10
J8	JUEGOS INFANTILES	10
J9	JUEGOS INFANTILES	10
J10	JUEGOS INFANTILES	10
J11	JUEGOS INFANTILES	10
J12	JUEGOS INFANTILES	10
J13	JUEGOS INFANTILES	10
J14	JUEGOS INFANTILES	10
J15	JUEGOS INFANTILES	10
J16	JUEGOS INFANTILES	10
J17	JUEGOS INFANTILES	10
J18	JUEGOS INFANTILES	10
J19	JUEGOS INFANTILES	10
J20	JUEGOS INFANTILES	10
J21	JUEGOS INFANTILES	10
J22	JUEGOS INFANTILES	10
J23	JUEGOS INFANTILES	10
J24	JUEGOS INFANTILES	10
J25	JUEGOS INFANTILES	10
J26	JUEGOS INFANTILES	10
J27	JUEGOS INFANTILES	10
J28	JUEGOS INFANTILES	10
J29	JUEGOS INFANTILES	10
J30	JUEGOS INFANTILES	10
J31	JUEGOS INFANTILES	10
J32	JUEGOS INFANTILES	10
J33	JUEGOS INFANTILES	10
J34	JUEGOS INFANTILES	10
J35	JUEGOS INFANTILES	10
J36	JUEGOS INFANTILES	10
J37	JUEGOS INFANTILES	10
J38	JUEGOS INFANTILES	10
J39	JUEGOS INFANTILES	10
J40	JUEGOS INFANTILES	10
J41	JUEGOS INFANTILES	10
J42	JUEGOS INFANTILES	10
J43	JUEGOS INFANTILES	10
J44	JUEGOS INFANTILES	10
J45	JUEGOS INFANTILES	10
J46	JUEGOS INFANTILES	10
J47	JUEGOS INFANTILES	10
J48	JUEGOS INFANTILES	10
J49	JUEGOS INFANTILES	10
J50	JUEGOS INFANTILES	10
J51	JUEGOS INFANTILES	10
J52	JUEGOS INFANTILES	10
J53	JUEGOS INFANTILES	10
J54	JUEGOS INFANTILES	10
J55	JUEGOS INFANTILES	10
J56	JUEGOS INFANTILES	10
J57	JUEGOS INFANTILES	10
J58	JUEGOS INFANTILES	10
J59	JUEGOS INFANTILES	10
J60	JUEGOS INFANTILES	10
J61	JUEGOS INFANTILES	10
J62	JUEGOS INFANTILES	10
J63	JUEGOS INFANTILES	10
J64	JUEGOS INFANTILES	10
J65	JUEGOS INFANTILES	10
J66	JUEGOS INFANTILES	10
J67	JUEGOS INFANTILES	10
J68	JUEGOS INFANTILES	10
J69	JUEGOS INFANTILES	10
J70	JUEGOS INFANTILES	10
J71	JUEGOS INFANTILES	10
J72	JUEGOS INFANTILES	10
J73	JUEGOS INFANTILES	10
J74	JUEGOS INFANTILES	10
J75	JUEGOS INFANTILES	10
J76	JUEGOS INFANTILES	10
J77	JUEGOS INFANTILES	10
J78	JUEGOS INFANTILES	10
J79	JUEGOS INFANTILES	10
J80	JUEGOS INFANTILES	10
J81	JUEGOS INFANTILES	10
J82	JUEGOS INFANTILES	10
J83	JUEGOS INFANTILES	10
J84	JUEGOS INFANTILES	10
J85	JUEGOS INFANTILES	10
J86	JUEGOS INFANTILES	10
J87	JUEGOS INFANTILES	10
J88	JUEGOS INFANTILES	10
J89	JUEGOS INFANTILES	10
J90	JUEGOS INFANTILES	10
J91	JUEGOS INFANTILES	10
J92	JUEGOS INFANTILES	10
J93	JUEGOS INFANTILES	10
J94	JUEGOS INFANTILES	10
J95	JUEGOS INFANTILES	10
J96	JUEGOS INFANTILES	10
J97	JUEGOS INFANTILES	10
J98	JUEGOS INFANTILES	10
J99	JUEGOS INFANTILES	10
J100	JUEGOS INFANTILES	10

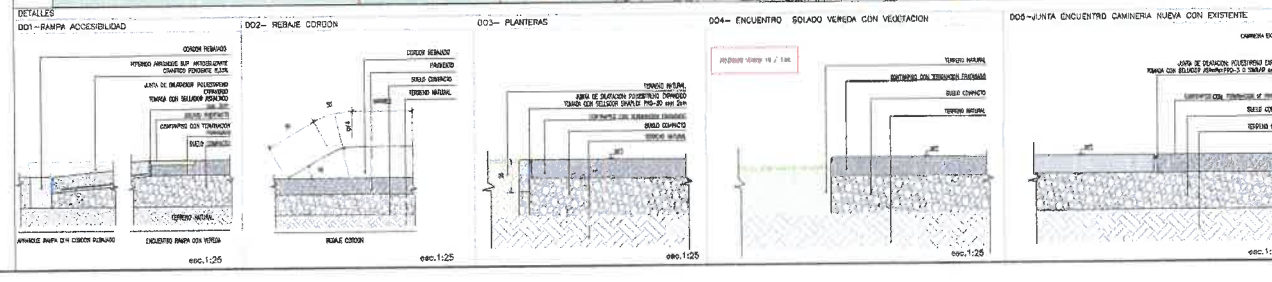

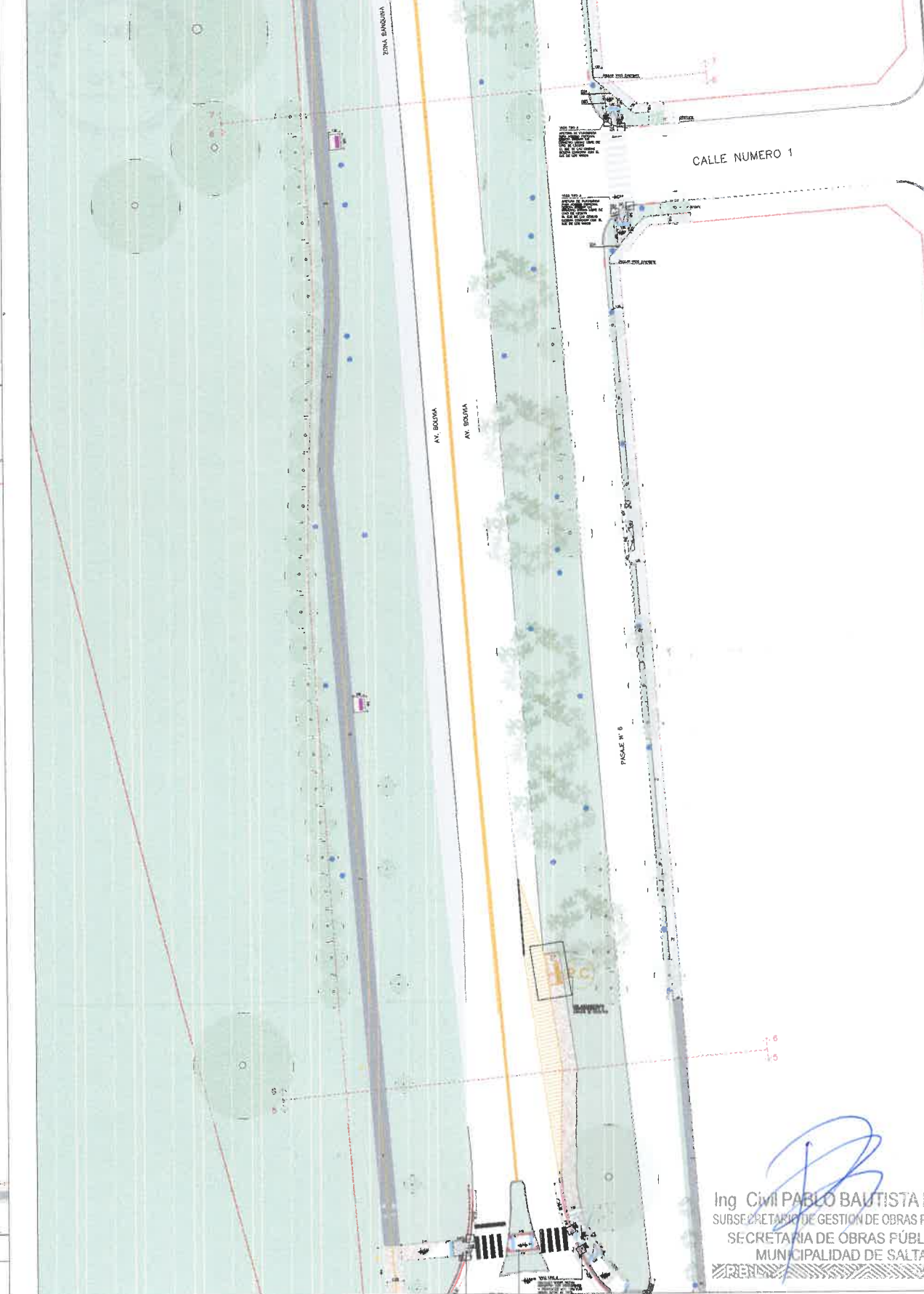
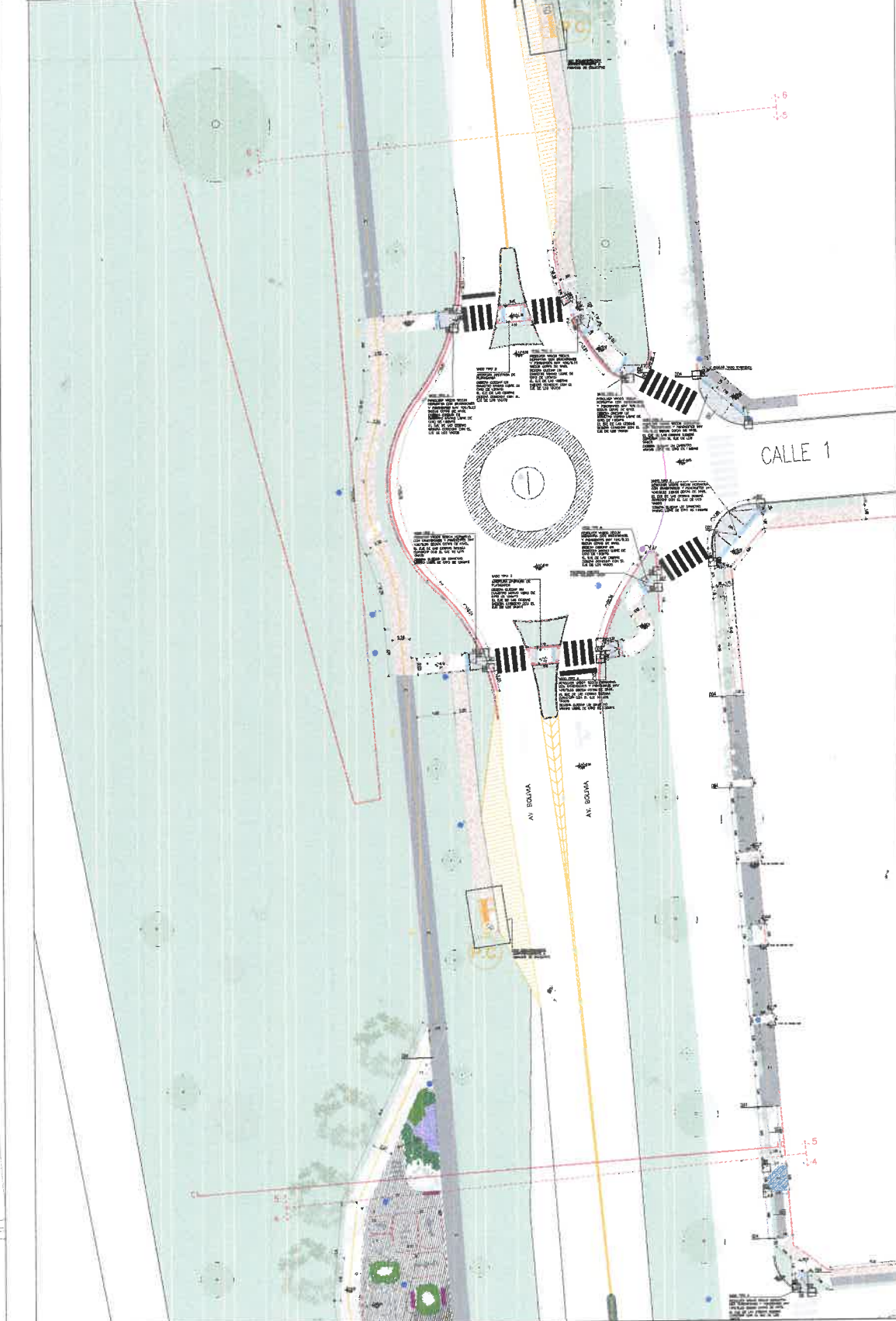
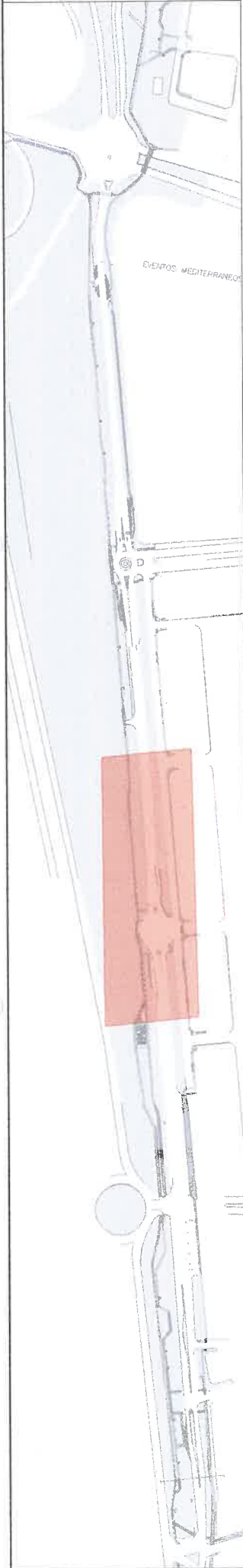


PABLO BAUTISTA
 INGENIERO EN OBRAS PUBLICAS
 MUNICIPALIDAD DE SALT
 UBICACION - S/E

PLANO SECTOR 5-6

PLANO SECTOR 5-5 - ESC: 1.250

PLANO SECTOR 6-6 - ESC: 1.250



REFERENCIAS

PROCESO MATERIALIZED

P1	SEALADO EXISTENTE	NO
P2	CONCRETO ARMADO NUEVO CON ENTUBACION Y BARRAS	SI
P3	CONCRETO ARMADO NUEVO SIN ENTUBACION Y BARRAS	SI
P4	CONCRETO ARMADO NUEVO CON ENTUBACION Y BARRAS	SI
P5	FANERAS NUEVAS	SI
P6	ACEROS (PROYECTO POR REFORZAR)	SI
P7	SEALADO PROYECTO DE PROTECCION	SI
P8	CONCRETO PROYECTO	SI
P9	SEALADO PROYECTO	SI
P10	SEALADO PROYECTO	SI

EQUIPAMIENTO URBANO

01	CANALIZACION	NO
02	PROYECTO EXISTENTE	SI
03	SEALADO EXISTENTE	SI
04	SEALADO PROYECTO	SI
05	PROYECTO PARA PAVIMENTO EXISTENTE	SI
06	SEALADO DE PIEDRA	SI
07	SEALADO DE PIEDRA	SI
08	SEALADO DE PIEDRA	SI
09	SEALADO DE PIEDRA	SI
10	SEALADO DE PIEDRA	SI
11	SEALADO DE PIEDRA	SI
12	SEALADO DE PIEDRA	SI
13	SEALADO DE PIEDRA	SI
14	SEALADO DE PIEDRA	SI
15	SEALADO DE PIEDRA	SI
16	SEALADO DE PIEDRA	SI
17	SEALADO DE PIEDRA	SI

JUEGOS INFANTILES

01	PROYECTO NUEVO	SI
02	PROYECTO NUEVO	SI
03	PROYECTO NUEVO	SI
04	PROYECTO NUEVO	SI
05	PROYECTO NUEVO	SI
06	PROYECTO NUEVO	SI
07	PROYECTO NUEVO	SI
08	PROYECTO NUEVO	SI
09	PROYECTO NUEVO	SI
10	PROYECTO NUEVO	SI
11	PROYECTO NUEVO	SI
12	PROYECTO NUEVO	SI
13	PROYECTO NUEVO	SI
14	PROYECTO NUEVO	SI
15	PROYECTO NUEVO	SI
16	PROYECTO NUEVO	SI
17	PROYECTO NUEVO	SI

EQUIPAMIENTO DEPORTIVOS

01	PROYECTO NUEVO	SI
02	PROYECTO NUEVO	SI
03	PROYECTO NUEVO	SI
04	PROYECTO NUEVO	SI
05	PROYECTO NUEVO	SI
06	PROYECTO NUEVO	SI
07	PROYECTO NUEVO	SI
08	PROYECTO NUEVO	SI
09	PROYECTO NUEVO	SI
10	PROYECTO NUEVO	SI
11	PROYECTO NUEVO	SI
12	PROYECTO NUEVO	SI
13	PROYECTO NUEVO	SI
14	PROYECTO NUEVO	SI
15	PROYECTO NUEVO	SI
16	PROYECTO NUEVO	SI
17	PROYECTO NUEVO	SI

EQUIPAMIENTO CASI

01	PROYECTO NUEVO	SI
02	PROYECTO NUEVO	SI
03	PROYECTO NUEVO	SI
04	PROYECTO NUEVO	SI
05	PROYECTO NUEVO	SI

USOS

01	PROYECTO NUEVO	SI
02	PROYECTO NUEVO	SI

ARBUJOS

01	PROYECTO NUEVO	SI
02	PROYECTO NUEVO	SI
03	PROYECTO NUEVO	SI
04	PROYECTO NUEVO	SI
05	PROYECTO NUEVO	SI
06	PROYECTO NUEVO	SI
07	PROYECTO NUEVO	SI
08	PROYECTO NUEVO	SI
09	PROYECTO NUEVO	SI
10	PROYECTO NUEVO	SI
11	PROYECTO NUEVO	SI
12	PROYECTO NUEVO	SI
13	PROYECTO NUEVO	SI
14	PROYECTO NUEVO	SI
15	PROYECTO NUEVO	SI
16	PROYECTO NUEVO	SI
17	PROYECTO NUEVO	SI

VEGETACION

01	PROYECTO NUEVO	SI
02	PROYECTO NUEVO	SI
03	PROYECTO NUEVO	SI
04	PROYECTO NUEVO	SI
05	PROYECTO NUEVO	SI
06	PROYECTO NUEVO	SI
07	PROYECTO NUEVO	SI
08	PROYECTO NUEVO	SI
09	PROYECTO NUEVO	SI
10	PROYECTO NUEVO	SI
11	PROYECTO NUEVO	SI
12	PROYECTO NUEVO	SI
13	PROYECTO NUEVO	SI
14	PROYECTO NUEVO	SI
15	PROYECTO NUEVO	SI
16	PROYECTO NUEVO	SI
17	PROYECTO NUEVO	SI

Ing. Civil PABLO BAUTISTA LUENA
SUBSECRETARIA DE GESTION DE OBRAS PUBLICAS
SECRETARIA DE OBRAS PUBLICAS
MUNICIPALIDAD DE SALTA

PLANO DE UBICACION - S/E

Salta
MUNICIPALIDAD DE OBRAS PUBLICAS

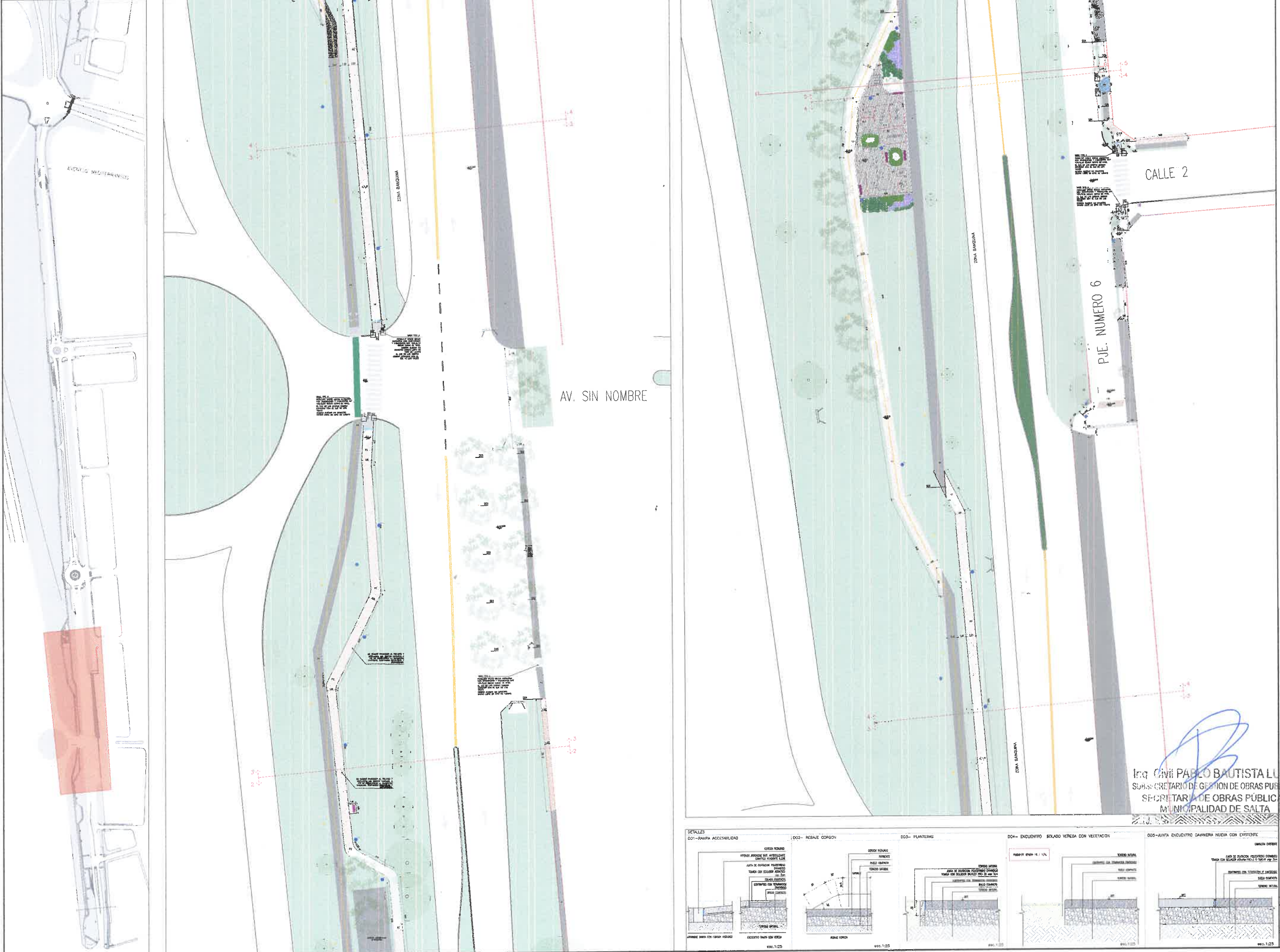
8

1
2
3
4
5
6
7
8
9
10
11
12
13

PLANO SECTOR 1-2


PLANO SECTOR 3-3 - ESC: 1.250

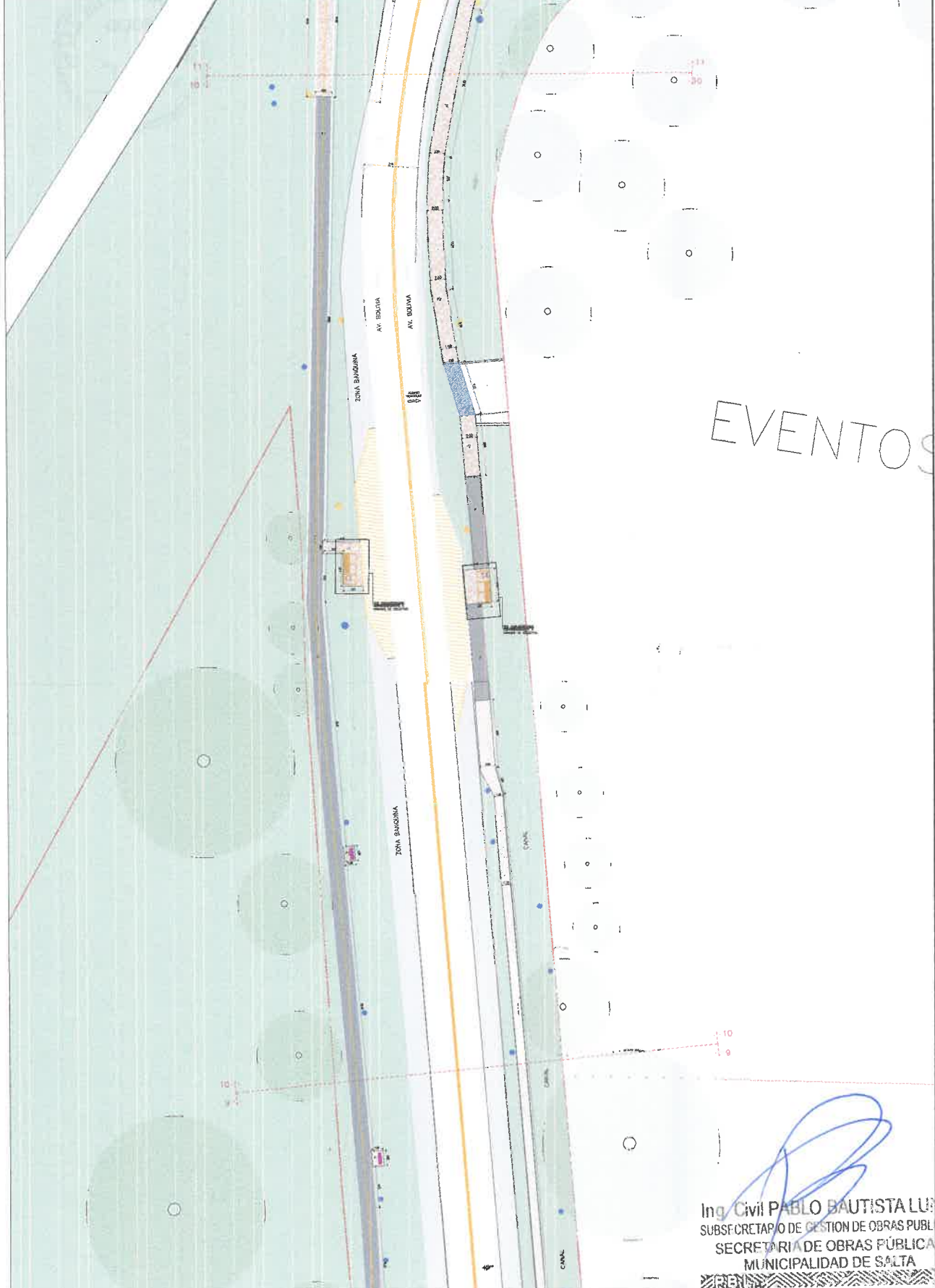
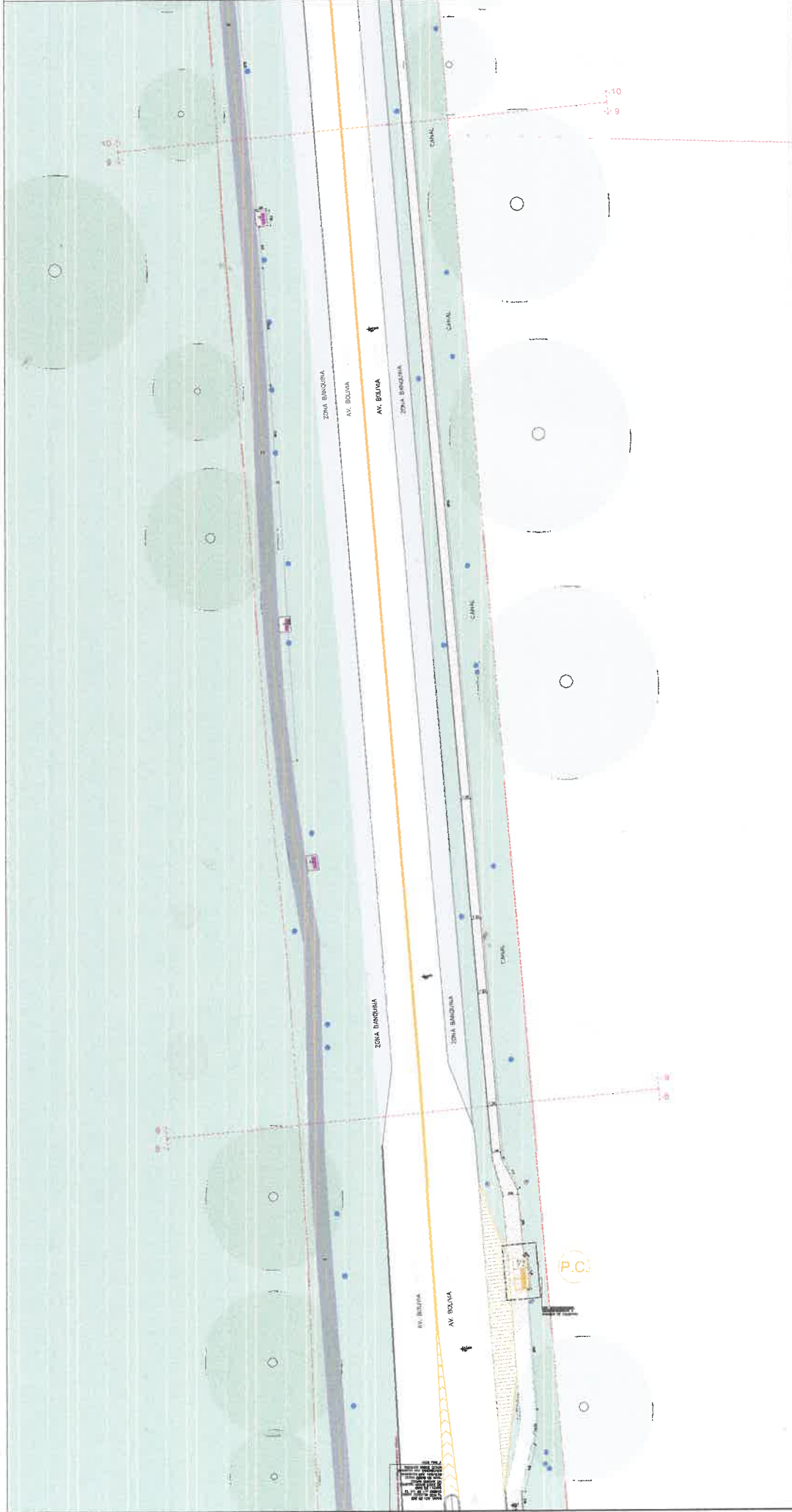
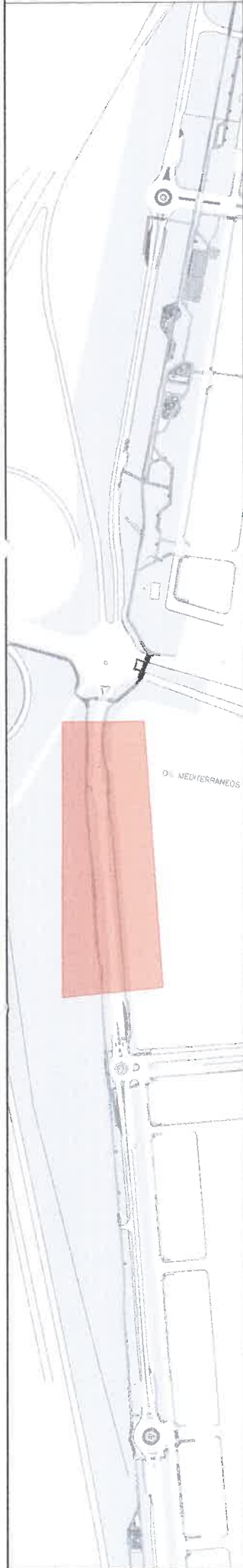
PLANO SECTOR 4-4 - ESC: 1.250



REFERENCIAS	
PROBOS MATERIALES	
P1	GRANITO EXISTENTE
P2	CONCRETO ARMADO NUEVO CON TERMINACION DE ACABADO
P3	CONCRETO ARMADO NUEVO SIN TERMINACION DE ACABADO
P4	CONCRETO ARMADO NUEVO CON ENLACE DE ACABADO
P5	CONCRETO ARMADO
P6	CONCRETO ARMADO PARA VIGAS
P7	CONCRETO ARMADO PARA COLUMNAS
P8	CONCRETO ARMADO PARA LOSAS
P9	CONCRETO ARMADO PARA MUROS
P10	CONCRETO ARMADO PARA PISOS
EQUIPAMIENTO URBANO	
E1	CONCRETO EXISTENTE
E2	CONCRETO EXISTENTE
E3	CONCRETO EXISTENTE
E4	CONCRETO EXISTENTE
E5	CONCRETO EXISTENTE
E6	CONCRETO EXISTENTE
E7	CONCRETO EXISTENTE
E8	CONCRETO EXISTENTE
E9	CONCRETO EXISTENTE
E10	CONCRETO EXISTENTE
E11	CONCRETO EXISTENTE
E12	CONCRETO EXISTENTE
E13	CONCRETO EXISTENTE
E14	CONCRETO EXISTENTE
E15	CONCRETO EXISTENTE
E16	CONCRETO EXISTENTE
E17	CONCRETO EXISTENTE
E18	CONCRETO EXISTENTE
E19	CONCRETO EXISTENTE
E20	CONCRETO EXISTENTE
E21	CONCRETO EXISTENTE
E22	CONCRETO EXISTENTE
E23	CONCRETO EXISTENTE
E24	CONCRETO EXISTENTE
E25	CONCRETO EXISTENTE
E26	CONCRETO EXISTENTE
E27	CONCRETO EXISTENTE
E28	CONCRETO EXISTENTE
E29	CONCRETO EXISTENTE
E30	CONCRETO EXISTENTE
E31	CONCRETO EXISTENTE
E32	CONCRETO EXISTENTE
E33	CONCRETO EXISTENTE
E34	CONCRETO EXISTENTE
E35	CONCRETO EXISTENTE
E36	CONCRETO EXISTENTE
E37	CONCRETO EXISTENTE
E38	CONCRETO EXISTENTE
E39	CONCRETO EXISTENTE
E40	CONCRETO EXISTENTE
E41	CONCRETO EXISTENTE
E42	CONCRETO EXISTENTE
E43	CONCRETO EXISTENTE
E44	CONCRETO EXISTENTE
E45	CONCRETO EXISTENTE
E46	CONCRETO EXISTENTE
E47	CONCRETO EXISTENTE
E48	CONCRETO EXISTENTE
E49	CONCRETO EXISTENTE
E50	CONCRETO EXISTENTE
E51	CONCRETO EXISTENTE
E52	CONCRETO EXISTENTE
E53	CONCRETO EXISTENTE
E54	CONCRETO EXISTENTE
E55	CONCRETO EXISTENTE
E56	CONCRETO EXISTENTE
E57	CONCRETO EXISTENTE
E58	CONCRETO EXISTENTE
E59	CONCRETO EXISTENTE
E60	CONCRETO EXISTENTE
E61	CONCRETO EXISTENTE
E62	CONCRETO EXISTENTE
E63	CONCRETO EXISTENTE
E64	CONCRETO EXISTENTE
E65	CONCRETO EXISTENTE
E66	CONCRETO EXISTENTE
E67	CONCRETO EXISTENTE
E68	CONCRETO EXISTENTE
E69	CONCRETO EXISTENTE
E70	CONCRETO EXISTENTE
E71	CONCRETO EXISTENTE
E72	CONCRETO EXISTENTE
E73	CONCRETO EXISTENTE
E74	CONCRETO EXISTENTE
E75	CONCRETO EXISTENTE
E76	CONCRETO EXISTENTE
E77	CONCRETO EXISTENTE
E78	CONCRETO EXISTENTE
E79	CONCRETO EXISTENTE
E80	CONCRETO EXISTENTE
E81	CONCRETO EXISTENTE
E82	CONCRETO EXISTENTE
E83	CONCRETO EXISTENTE
E84	CONCRETO EXISTENTE
E85	CONCRETO EXISTENTE
E86	CONCRETO EXISTENTE
E87	CONCRETO EXISTENTE
E88	CONCRETO EXISTENTE
E89	CONCRETO EXISTENTE
E90	CONCRETO EXISTENTE
E91	CONCRETO EXISTENTE
E92	CONCRETO EXISTENTE
E93	CONCRETO EXISTENTE
E94	CONCRETO EXISTENTE
E95	CONCRETO EXISTENTE
E96	CONCRETO EXISTENTE
E97	CONCRETO EXISTENTE
E98	CONCRETO EXISTENTE
E99	CONCRETO EXISTENTE
E100	CONCRETO EXISTENTE
MUROS	
M1	MURO DE CONCRETO
M2	MURO DE CONCRETO
M3	MURO DE CONCRETO
M4	MURO DE CONCRETO
M5	MURO DE CONCRETO
M6	MURO DE CONCRETO
M7	MURO DE CONCRETO
M8	MURO DE CONCRETO
M9	MURO DE CONCRETO
M10	MURO DE CONCRETO
M11	MURO DE CONCRETO
M12	MURO DE CONCRETO
M13	MURO DE CONCRETO
M14	MURO DE CONCRETO
M15	MURO DE CONCRETO
M16	MURO DE CONCRETO
M17	MURO DE CONCRETO
M18	MURO DE CONCRETO
M19	MURO DE CONCRETO
M20	MURO DE CONCRETO
M21	MURO DE CONCRETO
M22	MURO DE CONCRETO
M23	MURO DE CONCRETO
M24	MURO DE CONCRETO
M25	MURO DE CONCRETO
M26	MURO DE CONCRETO
M27	MURO DE CONCRETO
M28	MURO DE CONCRETO
M29	MURO DE CONCRETO
M30	MURO DE CONCRETO
M31	MURO DE CONCRETO
M32	MURO DE CONCRETO
M33	MURO DE CONCRETO
M34	MURO DE CONCRETO
M35	MURO DE CONCRETO
M36	MURO DE CONCRETO
M37	MURO DE CONCRETO
M38	MURO DE CONCRETO
M39	MURO DE CONCRETO
M40	MURO DE CONCRETO
M41	MURO DE CONCRETO
M42	MURO DE CONCRETO
M43	MURO DE CONCRETO
M44	MURO DE CONCRETO
M45	MURO DE CONCRETO
M46	MURO DE CONCRETO
M47	MURO DE CONCRETO
M48	MURO DE CONCRETO
M49	MURO DE CONCRETO
M50	MURO DE CONCRETO
M51	MURO DE CONCRETO
M52	MURO DE CONCRETO
M53	MURO DE CONCRETO
M54	MURO DE CONCRETO
M55	MURO DE CONCRETO
M56	MURO DE CONCRETO
M57	MURO DE CONCRETO
M58	MURO DE CONCRETO
M59	MURO DE CONCRETO
M60	MURO DE CONCRETO
M61	MURO DE CONCRETO
M62	MURO DE CONCRETO
M63	MURO DE CONCRETO
M64	MURO DE CONCRETO
M65	MURO DE CONCRETO
M66	MURO DE CONCRETO
M67	MURO DE CONCRETO
M68	MURO DE CONCRETO
M69	MURO DE CONCRETO
M70	MURO DE CONCRETO
M71	MURO DE CONCRETO
M72	MURO DE CONCRETO
M73	MURO DE CONCRETO
M74	MURO DE CONCRETO
M75	MURO DE CONCRETO
M76	MURO DE CONCRETO
M77	MURO DE CONCRETO
M78	MURO DE CONCRETO
M79	MURO DE CONCRETO
M80	MURO DE CONCRETO
M81	MURO DE CONCRETO
M82	MURO DE CONCRETO
M83	MURO DE CONCRETO
M84	MURO DE CONCRETO
M85	MURO DE CONCRETO
M86	MURO DE CONCRETO
M87	MURO DE CONCRETO
M88	MURO DE CONCRETO
M89	MURO DE CONCRETO
M90	MURO DE CONCRETO
M91	MURO DE CONCRETO
M92	MURO DE CONCRETO
M93	MURO DE CONCRETO
M94	MURO DE CONCRETO
M95	MURO DE CONCRETO
M96	MURO DE CONCRETO
M97	MURO DE CONCRETO
M98	MURO DE CONCRETO
M99	MURO DE CONCRETO
M100	MURO DE CONCRETO
VEGETACION	
V1	VEGETACION EXISTENTE
V2	VEGETACION EXISTENTE
V3	VEGETACION EXISTENTE
V4	VEGETACION EXISTENTE
V5	VEGETACION EXISTENTE
V6	VEGETACION EXISTENTE
V7	VEGETACION EXISTENTE
V8	VEGETACION EXISTENTE
V9	VEGETACION EXISTENTE
V10	VEGETACION EXISTENTE
V11	VEGETACION EXISTENTE
V12	VEGETACION EXISTENTE
V13	VEGETACION EXISTENTE
V14	VEGETACION EXISTENTE
V15	VEGETACION EXISTENTE
V16	VEGETACION EXISTENTE
V17	VEGETACION EXISTENTE
V18	VEGETACION EXISTENTE
V19	VEGETACION EXISTENTE
V20	VEGETACION EXISTENTE
V21	VEGETACION EXISTENTE
V22	VEGETACION EXISTENTE
V23	VEGETACION EXISTENTE
V24	VEGETACION EXISTENTE
V25	VEGETACION EXISTENTE
V26	VEGETACION EXISTENTE
V27	VEGETACION EXISTENTE
V28	VEGETACION EXISTENTE
V29	VEGETACION EXISTENTE
V30	VEGETACION EXISTENTE
V31	VEGETACION EXISTENTE
V32	VEGETACION EXISTENTE
V33	VEGETACION EXISTENTE
V34	VEGETACION EXISTENTE
V35	VEGETACION EXISTENTE
V36	VEGETACION EXISTENTE
V37	VEGETACION EXISTENTE
V38	VEGETACION EXISTENTE
V39	VEGETACION EXISTENTE
V40	VEGETACION EXISTENTE
V41	VEGETACION EXISTENTE
V42	VEGETACION EXISTENTE
V43	VEGETACION EXISTENTE
V44	VEGETACION EXISTENTE
V45	VEGETACION EXISTENTE
V46	VEGETACION EXISTENTE
V47	VEGETACION EXISTENTE
V48	VEGETACION EXISTENTE
V49	VEGETACION EXISTENTE
V50	VEGETACION EXISTENTE
V51	VEGETACION EXISTENTE
V52	VEGETACION EXISTENTE
V53	VEGETACION EXISTENTE
V54	VEGETACION EXISTENTE
V55	VEGETACION EXISTENTE
V56	VEGETACION EXISTENTE
V57	VEGETACION EXISTENTE
V58	VEGETACION EXISTENTE
V59	VEGETACION EXISTENTE
V60	VEGETACION EXISTENTE
V61	VEGETACION EXISTENTE
V62	VEGETACION EXISTENTE
V63	VEGETACION EXISTENTE
V64	VEGETACION EXISTENTE
V65	VEGETACION EXISTENTE
V66	VEGETACION EXISTENTE
V67	VEGETACION EXISTENTE
V68	VEGETACION EXISTENTE
V69	VEGETACION EXISTENTE
V70	VEGETACION EXISTENTE
V71	VEGETACION EXISTENTE
V72	VEGETACION EXISTENTE
V73	VEGETACION EXISTENTE
V74	VEGETACION EXISTENTE
V75	VEGETACION EXISTENTE
V76	VEGETACION EXISTENTE
V77	VEGETACION EXISTENTE
V78	VEGETACION EXISTENTE
V79	VEGETACION EXISTENTE
V80	VEGETACION EXISTENTE
V81	VEGETACION EXISTENTE
V82	VEGETACION EXISTENTE
V83	VEGETACION EXISTENTE
V84	VEGETACION EXISTENTE
V85	VEGETACION EXISTENTE
V86	VEGETACION EXISTENTE
V87	VEGETACION EXISTENTE
V88	VEGETACION EXISTENTE
V89	VEGETACION EXISTENTE
V90	VEGETACION EXISTENTE
V91	VEGETACION EXISTENTE
V92	VEGETACION EXISTENTE
V93	VEGETACION EXISTENTE
V94	VEGETACION EXISTENTE
V95	VEGETACION EXISTENTE
V96	VEGETACION EXISTENTE
V97	VEGETACION EXISTENTE
V98	VEGETACION EXISTENTE
V99	VEGETACION EXISTENTE
V100	VEGETACION EXISTENTE

Inq. Civil PABLO BAUTISTA LUNA
 SUBSECRETARIO DE GESTION DE OBRAS PUBLICAS
 SECRETARIA DE OBRAS PUBLICAS
 MUNICIPALIDAD DE SALTA





EVENTOS

Ing. Civil PABLO BAUTISTA LUNA
 SUBSECRETARÍA DE GESTIÓN DE OBRAS PÚBLICAS
 SECRETARÍA DE OBRAS PÚBLICAS
 MUNICIPALIDAD DE SALTA

REFERENCIAS

PISOS MATERIALES

REF.	DESCRIPCIÓN	NO.
P1	SOLIDO EXISTENTE	01
P2	CONCRETO ARMADO MEDIO CON TERNERA EN FRENTE	02
P3	CONCRETO ARMADO MEDIO MEDIO CON TERNERA EN FRENTE	03
P4	CONCRETO ARMADO MEDIO CON TERNERA EN FRENTE	04
P5	ARMADO MEDIO	05
P6	SOLIDO EXISTENTE SIN TERNERA	06
P7	SOLIDO EXISTENTE SIN TERNERA	07
P8	CONCRETO ARMADO	08
P9	SOLIDO C/AL	09
P10	SOLIDO EXISTENTE	10

EQUIPAMIENTO URBANO

REF.	DESCRIPCIÓN	NO.
E1	CONTENEDOR DE BASURA	01
E2	BANILETA	02
E3	BANILETA EXISTENTE	03
E4	BANILETA EXISTENTE	04
E5	BANILETA EXISTENTE	05
E6	BANILETA EXISTENTE	06
E7	BANILETA EXISTENTE	07
E8	BANILETA EXISTENTE	08
E9	BANILETA EXISTENTE	09
E10	BANILETA EXISTENTE	10
E11	BANILETA EXISTENTE	11
E12	BANILETA EXISTENTE	12
E13	BANILETA EXISTENTE	13

JUEGOS INFANTILES

REF.	DESCRIPCIÓN	NO.
J1	PORTO TIPO A	01
J2	TIPO B	02
J3	TIPO C	03
J4	TIPO D	04
J5	TIPO E	05
J6	TIPO F	06
J7	TIPO G	07

EQUIPAMIENTO DEPORTIVOS

REF.	DESCRIPCIÓN	NO.
E14	CANCHA DE FÚTBOL	01
E15	CANCHA DE FÚTBOL	02
E16	CANCHA DE FÚTBOL	03
E17	CANCHA DE FÚTBOL	04
E18	CANCHA DE FÚTBOL	05
E19	CANCHA DE FÚTBOL	06
E20	CANCHA DE FÚTBOL	07
E21	CANCHA DE FÚTBOL	08
E22	CANCHA DE FÚTBOL	09
E23	CANCHA DE FÚTBOL	10
E24	CANCHA DE FÚTBOL	11
E25	CANCHA DE FÚTBOL	12

EQUIPAMIENTO CANAL

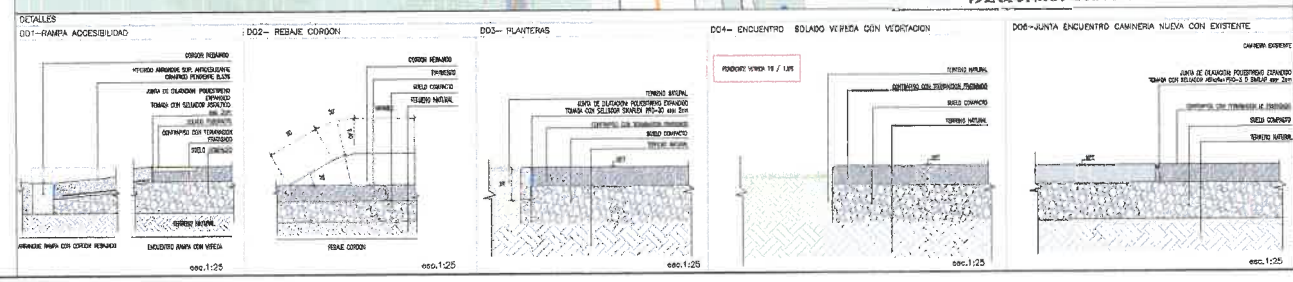
REF.	DESCRIPCIÓN	NO.
C1	TIPO A	01
C2	TIPO B	02
C3	TIPO C	03
C4	TIPO D	04
C5	TIPO E	05

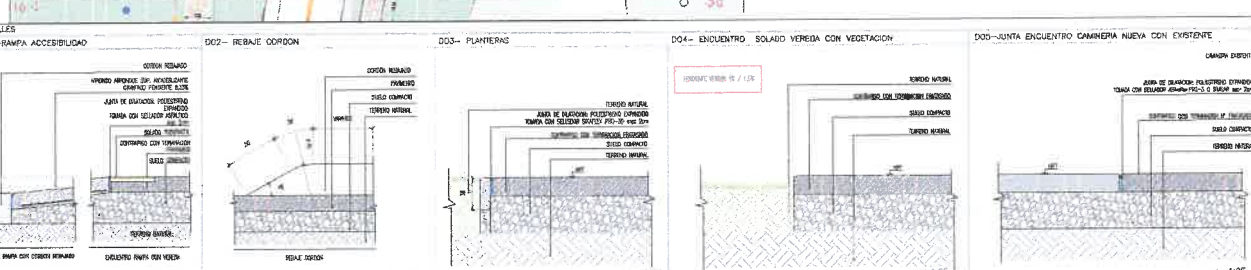
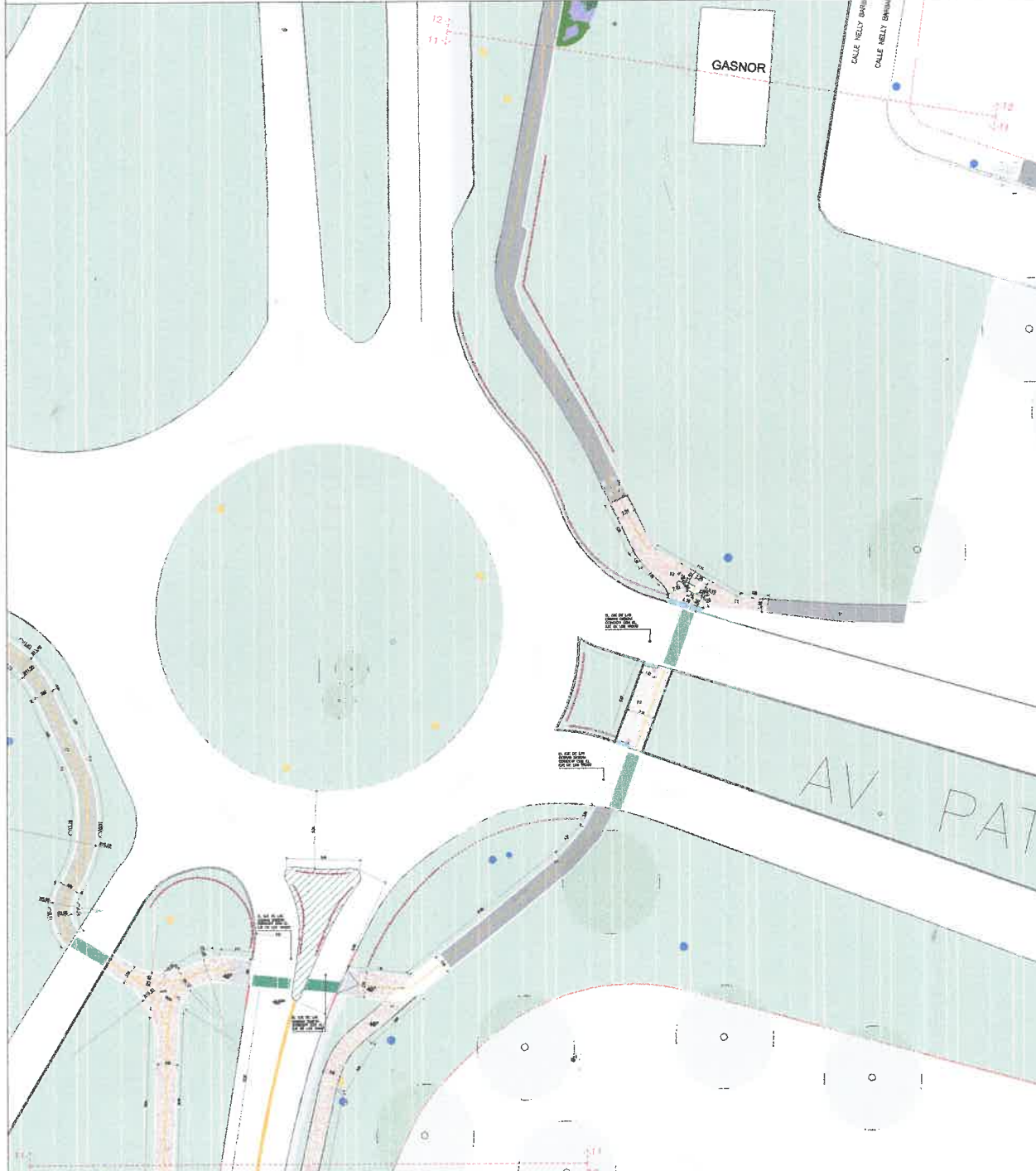
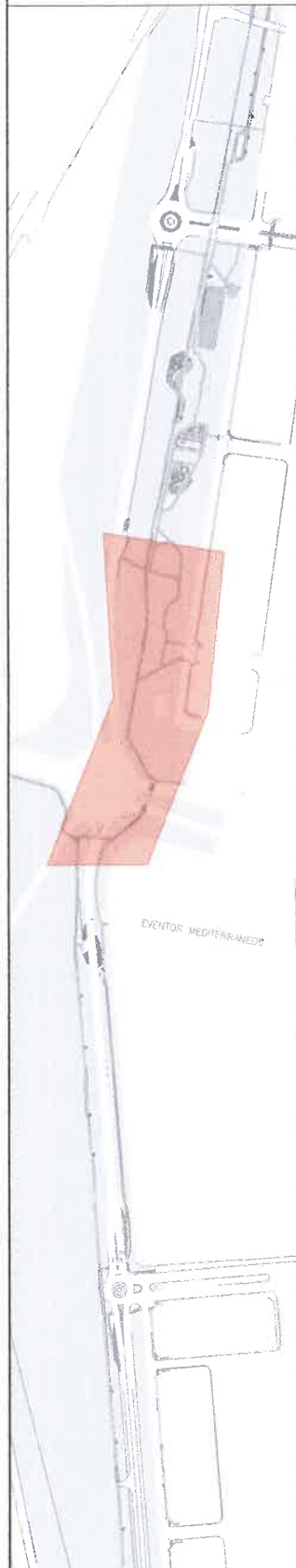
LEÑOS

REF.	DESCRIPCIÓN	NO.
L1	TIPO A	01
L2	TIPO B	02
L3	TIPO C	03
L4	TIPO D	04
L5	TIPO E	05

VEGETACION

REF.	DESCRIPCIÓN	NO.
V1	TIPO A	01
V2	TIPO B	02
V3	TIPO C	03
V4	TIPO D	04
V5	TIPO E	05





CORTE D-D - ESC: 1.75



REFERENCIAS
PÍCS MATERIALES

P1	SOLADO EXISTENTE	RE
P2	SOLADO NUEVO	RE
P3	CONCRETO EXISTENTE	RE
P4	CONCRETO NUEVO	RE
P5	CONCRETO PARA PAVIMENTO	RE
P6	CONCRETO PARA PAVIMENTO	RE
P7	CONCRETO PARA PAVIMENTO	RE
P8	CONCRETO PARA PAVIMENTO	RE
P9	CONCRETO PARA PAVIMENTO	RE
P10	CONCRETO PARA PAVIMENTO	RE
P11	CONCRETO PARA PAVIMENTO	RE

EQUIPAMIENTO URBANO

U1	CONCRETO PARA PAVIMENTO	RE
U2	CONCRETO PARA PAVIMENTO	RE
U3	CONCRETO PARA PAVIMENTO	RE
U4	CONCRETO PARA PAVIMENTO	RE
U5	CONCRETO PARA PAVIMENTO	RE
U6	CONCRETO PARA PAVIMENTO	RE
U7	CONCRETO PARA PAVIMENTO	RE
U8	CONCRETO PARA PAVIMENTO	RE
U9	CONCRETO PARA PAVIMENTO	RE
U10	CONCRETO PARA PAVIMENTO	RE

JUEGOS INFANTILES

J1	CONCRETO PARA PAVIMENTO	RE
J2	CONCRETO PARA PAVIMENTO	RE
J3	CONCRETO PARA PAVIMENTO	RE
J4	CONCRETO PARA PAVIMENTO	RE
J5	CONCRETO PARA PAVIMENTO	RE
J6	CONCRETO PARA PAVIMENTO	RE
J7	CONCRETO PARA PAVIMENTO	RE

EQUIPAMIENTO DEPORTIVOS

E1	CONCRETO PARA PAVIMENTO	RE
E2	CONCRETO PARA PAVIMENTO	RE
E3	CONCRETO PARA PAVIMENTO	RE
E4	CONCRETO PARA PAVIMENTO	RE
E5	CONCRETO PARA PAVIMENTO	RE
E6	CONCRETO PARA PAVIMENTO	RE
E7	CONCRETO PARA PAVIMENTO	RE
E8	CONCRETO PARA PAVIMENTO	RE
E9	CONCRETO PARA PAVIMENTO	RE
E10	CONCRETO PARA PAVIMENTO	RE
E11	CONCRETO PARA PAVIMENTO	RE
E12	CONCRETO PARA PAVIMENTO	RE
E13	CONCRETO PARA PAVIMENTO	RE

MURDOS

M1	CONCRETO PARA PAVIMENTO	RE
M2	CONCRETO PARA PAVIMENTO	RE
M3	CONCRETO PARA PAVIMENTO	RE
M4	CONCRETO PARA PAVIMENTO	RE
M5	CONCRETO PARA PAVIMENTO	RE

VEGETACION

V1	CONCRETO PARA PAVIMENTO	RE
V2	CONCRETO PARA PAVIMENTO	RE
V3	CONCRETO PARA PAVIMENTO	RE
V4	CONCRETO PARA PAVIMENTO	RE
V5	CONCRETO PARA PAVIMENTO	RE

Ing. C. PABLO BAUTISTA ALUNA
SUBSECRETARIO DE GESTION DE OBRAS PUBLICAS
SECRETARIA DE OBRAS PUBLICAS
MUNICIPALIDAD DE SALTA

PLANO DE UBICACION - S/E

Logo of Salta Municipality and other official seals.

MUNICIPALIDAD DE SALTA
FOLIO
220

REFERENCIAL	DESCRIPCION
P1	SEALADO ENRIQUE
P2	CANALIZACION VERTEDOR ALERJA CON TORNASION
P3	CANALIZACION VERTEDOR ALERJA CON TORNASION Y REJILLA
P4	CANALIZACION VERTEDOR ALERJA CON TORNASION Y REJILLA
P5	VERTEDOR ALERJA
P6	CANALIZACION VERTEDOR ALERJA CON TORNASION Y REJILLA
P7	SEALADO REJILLA DE REJILLA
P8	VERTEDOR ALERJA
P9	SEALADO ALERJA
P10	SEALADO ALERJA

EQUIPAMIENTO URBANO	DESCRIPCION
U1	SEALADO
U2	SEALADO
U3	SEALADO
U4	SEALADO
U5	SEALADO
U6	SEALADO
U7	SEALADO
U8	SEALADO
U9	SEALADO
U10	SEALADO
U11	SEALADO
U12	SEALADO
U13	SEALADO
U14	SEALADO
U15	SEALADO
U16	SEALADO
U17	SEALADO
U18	SEALADO
U19	SEALADO
U20	SEALADO

EQUIPAMIENTO DEPORTIVOS	DESCRIPCION
E1	SEALADO
E2	SEALADO
E3	SEALADO
E4	SEALADO
E5	SEALADO
E6	SEALADO
E7	SEALADO
E8	SEALADO
E9	SEALADO
E10	SEALADO
E11	SEALADO
E12	SEALADO
E13	SEALADO

EQUIPAMIENTO CANIL	DESCRIPCION
C1	SEALADO
C2	SEALADO
C3	SEALADO
C4	SEALADO
C5	SEALADO


VEGETACION	DESCRIPCION
V1	SEALADO
V2	SEALADO
V3	SEALADO
V4	SEALADO
V5	SEALADO
V6	SEALADO
V7	SEALADO
V8	SEALADO
V9	SEALADO
V10	SEALADO
V11	SEALADO
V12	SEALADO
V13	SEALADO
V14	SEALADO
V15	SEALADO
V16	SEALADO
V17	SEALADO
V18	SEALADO
V19	SEALADO
V20	SEALADO

NOTAS:


- 1.- SEALADO ENRIQUE: SEALADO ENRIQUE EN TODAS LAS SUPERFICIES DE PAVIMENTO.
- 2.- CANALIZACION VERTEDOR ALERJA: SEALADO ENRIQUE EN TODAS LAS SUPERFICIES DE PAVIMENTO.
- 3.- SEALADO ENRIQUE: SEALADO ENRIQUE EN TODAS LAS SUPERFICIES DE PAVIMENTO.
- 4.- SEALADO ENRIQUE: SEALADO ENRIQUE EN TODAS LAS SUPERFICIES DE PAVIMENTO.
- 5.- SEALADO ENRIQUE: SEALADO ENRIQUE EN TODAS LAS SUPERFICIES DE PAVIMENTO.
- 6.- SEALADO ENRIQUE: SEALADO ENRIQUE EN TODAS LAS SUPERFICIES DE PAVIMENTO.
- 7.- SEALADO ENRIQUE: SEALADO ENRIQUE EN TODAS LAS SUPERFICIES DE PAVIMENTO.
- 8.- SEALADO ENRIQUE: SEALADO ENRIQUE EN TODAS LAS SUPERFICIES DE PAVIMENTO.
- 9.- SEALADO ENRIQUE: SEALADO ENRIQUE EN TODAS LAS SUPERFICIES DE PAVIMENTO.
- 10.- SEALADO ENRIQUE: SEALADO ENRIQUE EN TODAS LAS SUPERFICIES DE PAVIMENTO.
- 11.- SEALADO ENRIQUE: SEALADO ENRIQUE EN TODAS LAS SUPERFICIES DE PAVIMENTO.
- 12.- SEALADO ENRIQUE: SEALADO ENRIQUE EN TODAS LAS SUPERFICIES DE PAVIMENTO.
- 13.- SEALADO ENRIQUE: SEALADO ENRIQUE EN TODAS LAS SUPERFICIES DE PAVIMENTO.
- 14.- SEALADO ENRIQUE: SEALADO ENRIQUE EN TODAS LAS SUPERFICIES DE PAVIMENTO.
- 15.- SEALADO ENRIQUE: SEALADO ENRIQUE EN TODAS LAS SUPERFICIES DE PAVIMENTO.
- 16.- SEALADO ENRIQUE: SEALADO ENRIQUE EN TODAS LAS SUPERFICIES DE PAVIMENTO.
- 17.- SEALADO ENRIQUE: SEALADO ENRIQUE EN TODAS LAS SUPERFICIES DE PAVIMENTO.
- 18.- SEALADO ENRIQUE: SEALADO ENRIQUE EN TODAS LAS SUPERFICIES DE PAVIMENTO.
- 19.- SEALADO ENRIQUE: SEALADO ENRIQUE EN TODAS LAS SUPERFICIES DE PAVIMENTO.
- 20.- SEALADO ENRIQUE: SEALADO ENRIQUE EN TODAS LAS SUPERFICIES DE PAVIMENTO.



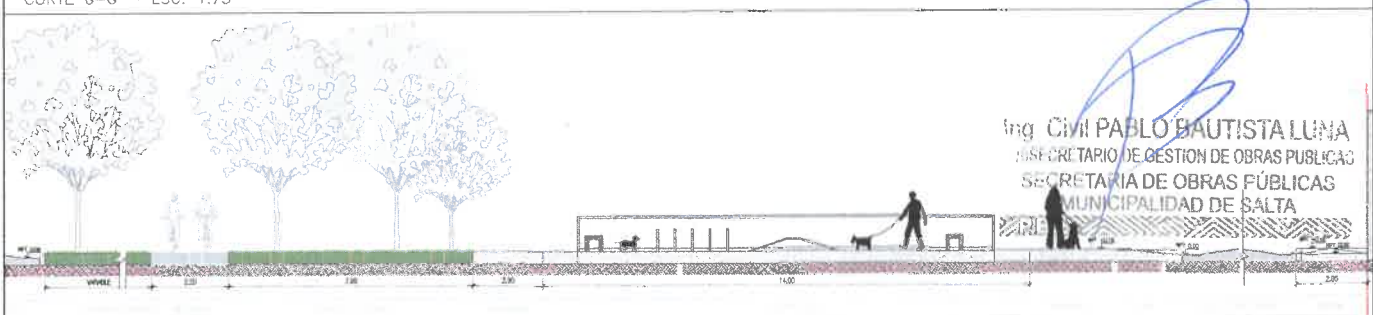
CORTE E-E - ESC: 1.75



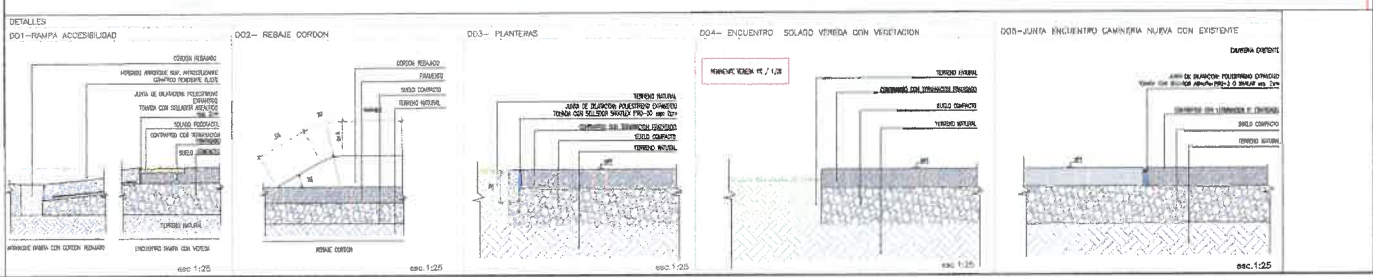
CORTE F-F - ESC: 1.75



CORTE G-G - ESC: 1.75



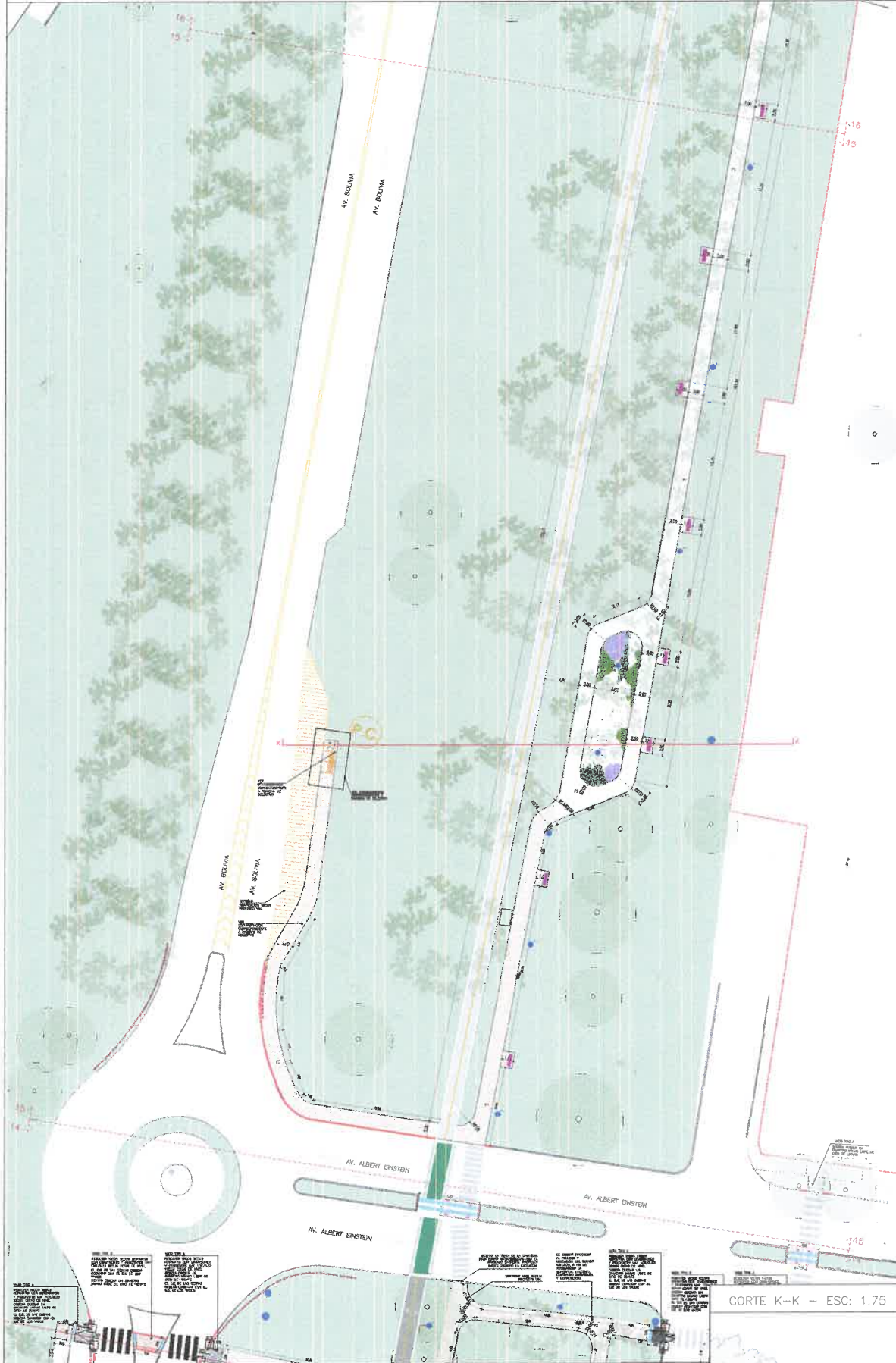
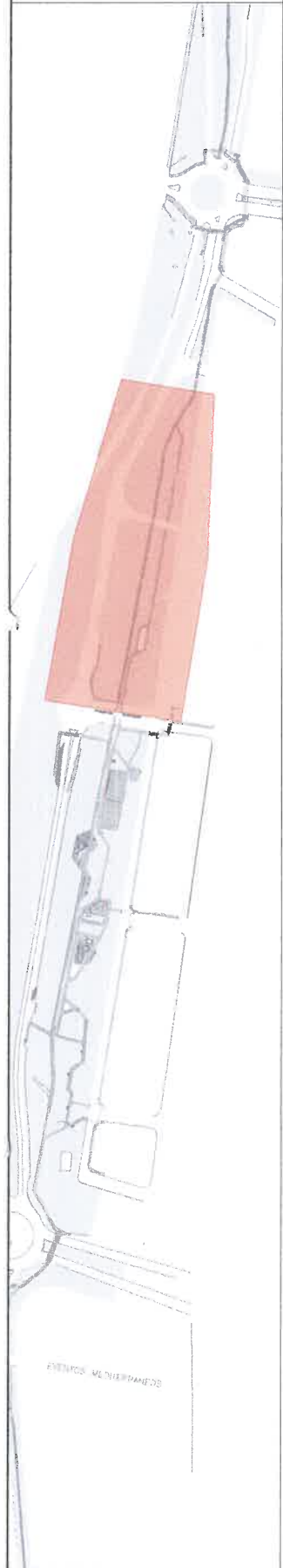
Ing. Civil PABLO BAUTISTA LUNA
SECRETARIO DE GESTION DE OBRAS PUBLICAS
SECRETARIA DE OBRAS PUBLICAS
MUNICIPALIDAD DE SALTA



PLANO DE UBICACION - S/E

Logo of Salta Municipalidad

7



REFERENCIAS

PROG. MATERIALIDAD

P1	SEALOS EXISTEN	ET.
P2	CONTORNOS VERDE MEDIO CON TUBERACION	ET.
P3	CONTORNOS VERDE MEDIO MEDIO CON TUBERACION Y FORTALECIMIENTO	ET.
P4	CONTORNOS VERDE MEDIO CON TUBERACION Y FORTALECIMIENTO	ET.
P5	TUBERACION MEDIO	ET.
P6	CONTORNOS VERDE MEDIO	ET.
P7	CONTORNOS VERDE MEDIO	ET.
P8	CONTORNOS VERDE MEDIO	ET.
P9	CONTORNOS VERDE MEDIO	ET.
P10	CONTORNOS VERDE MEDIO	ET.

EQUIPAMIENTO URBANO

U1	CONTORNOS VERDE MEDIO	ET.
U2	CONTORNOS VERDE MEDIO	ET.
U3	CONTORNOS VERDE MEDIO	ET.
U4	CONTORNOS VERDE MEDIO	ET.
U5	CONTORNOS VERDE MEDIO	ET.
U6	CONTORNOS VERDE MEDIO	ET.
U7	CONTORNOS VERDE MEDIO	ET.
U8	CONTORNOS VERDE MEDIO	ET.
U9	CONTORNOS VERDE MEDIO	ET.
U10	CONTORNOS VERDE MEDIO	ET.

JUEGOS INFANTILES

J1	CONTORNOS VERDE MEDIO	ET.
J2	CONTORNOS VERDE MEDIO	ET.
J3	CONTORNOS VERDE MEDIO	ET.
J4	CONTORNOS VERDE MEDIO	ET.
J5	CONTORNOS VERDE MEDIO	ET.
J6	CONTORNOS VERDE MEDIO	ET.
J7	CONTORNOS VERDE MEDIO	ET.

EQUIPAMIENTO DEPORTIVOS

E1	CONTORNOS VERDE MEDIO	ET.
E2	CONTORNOS VERDE MEDIO	ET.
E3	CONTORNOS VERDE MEDIO	ET.
E4	CONTORNOS VERDE MEDIO	ET.
E5	CONTORNOS VERDE MEDIO	ET.
E6	CONTORNOS VERDE MEDIO	ET.
E7	CONTORNOS VERDE MEDIO	ET.
E8	CONTORNOS VERDE MEDIO	ET.
E9	CONTORNOS VERDE MEDIO	ET.
E10	CONTORNOS VERDE MEDIO	ET.
E11	CONTORNOS VERDE MEDIO	ET.
E12	CONTORNOS VERDE MEDIO	ET.
E13	CONTORNOS VERDE MEDIO	ET.

EQUIPAMIENTO CANAL

C1	CONTORNOS VERDE MEDIO	ET.
C2	CONTORNOS VERDE MEDIO	ET.
C3	CONTORNOS VERDE MEDIO	ET.
C4	CONTORNOS VERDE MEDIO	ET.
C5	CONTORNOS VERDE MEDIO	ET.

LEJOS

L1	CONTORNOS VERDE MEDIO	ET.
L2	CONTORNOS VERDE MEDIO	ET.
L3	CONTORNOS VERDE MEDIO	ET.
L4	CONTORNOS VERDE MEDIO	ET.
L5	CONTORNOS VERDE MEDIO	ET.
L6	CONTORNOS VERDE MEDIO	ET.
L7	CONTORNOS VERDE MEDIO	ET.
L8	CONTORNOS VERDE MEDIO	ET.
L9	CONTORNOS VERDE MEDIO	ET.
L10	CONTORNOS VERDE MEDIO	ET.

ARBOLADOS

A1	CONTORNOS VERDE MEDIO	ET.
A2	CONTORNOS VERDE MEDIO	ET.
A3	CONTORNOS VERDE MEDIO	ET.
A4	CONTORNOS VERDE MEDIO	ET.
A5	CONTORNOS VERDE MEDIO	ET.
A6	CONTORNOS VERDE MEDIO	ET.
A7	CONTORNOS VERDE MEDIO	ET.
A8	CONTORNOS VERDE MEDIO	ET.
A9	CONTORNOS VERDE MEDIO	ET.
A10	CONTORNOS VERDE MEDIO	ET.

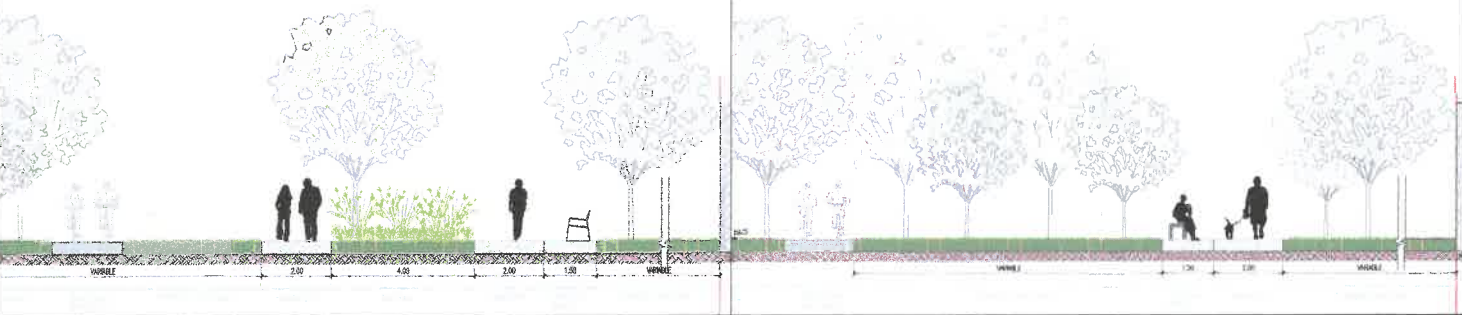
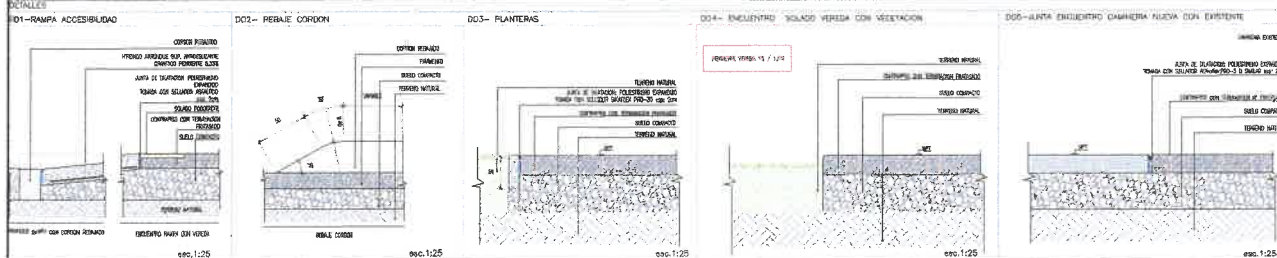
VEGETACION

V1	CONTORNOS VERDE MEDIO	ET.
V2	CONTORNOS VERDE MEDIO	ET.
V3	CONTORNOS VERDE MEDIO	ET.
V4	CONTORNOS VERDE MEDIO	ET.
V5	CONTORNOS VERDE MEDIO	ET.
V6	CONTORNOS VERDE MEDIO	ET.
V7	CONTORNOS VERDE MEDIO	ET.
V8	CONTORNOS VERDE MEDIO	ET.
V9	CONTORNOS VERDE MEDIO	ET.
V10	CONTORNOS VERDE MEDIO	ET.

Ing. Civil PABLO BAUTISTA LUNA
 SECRETARIO DE GESTION DE OBRAS PUBLICAS
 SECRETARIA DE OBRAS PUBLICAS
 MUNICIPALIDAD DE SALT

CORTE K-K - ESC: 1.75

CORTE L-L - ESC: 1.75



PLANO DE UBICACION - S/E

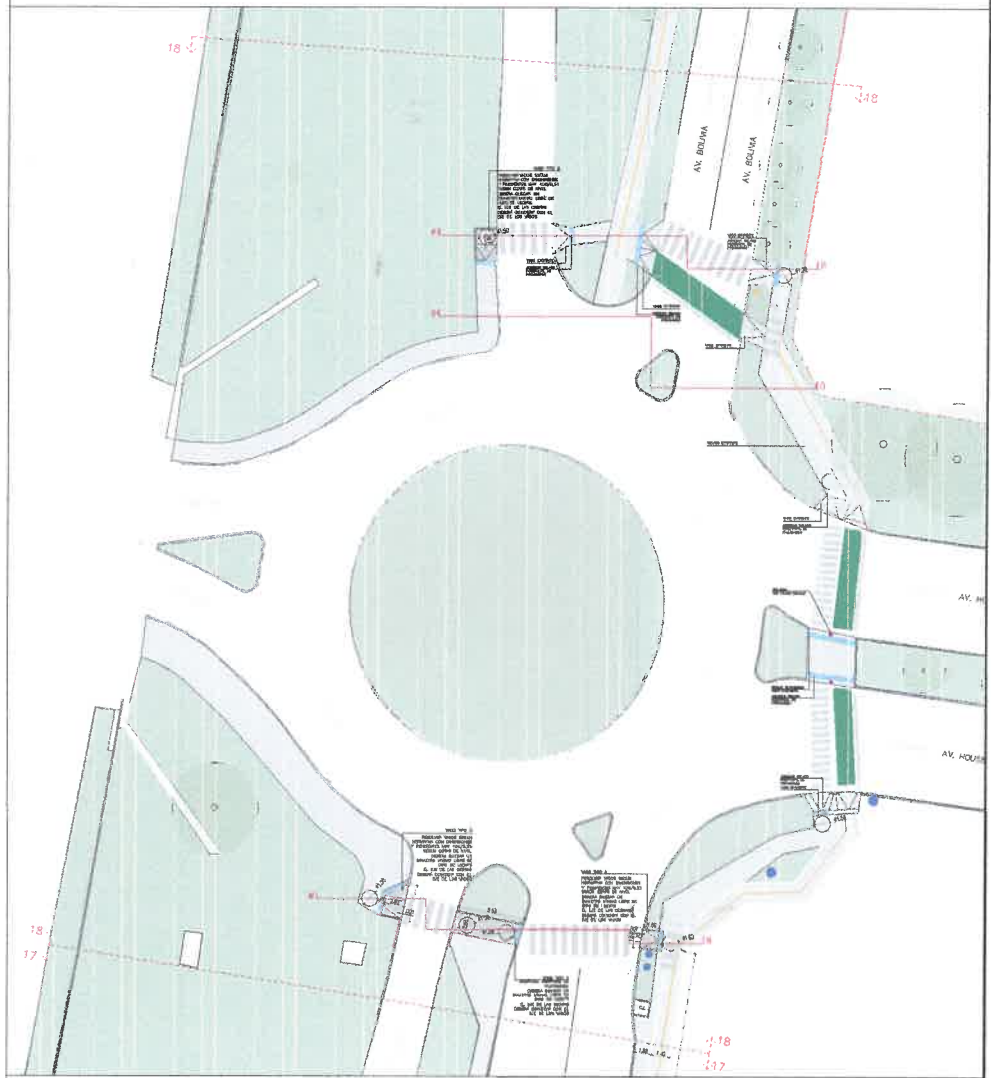
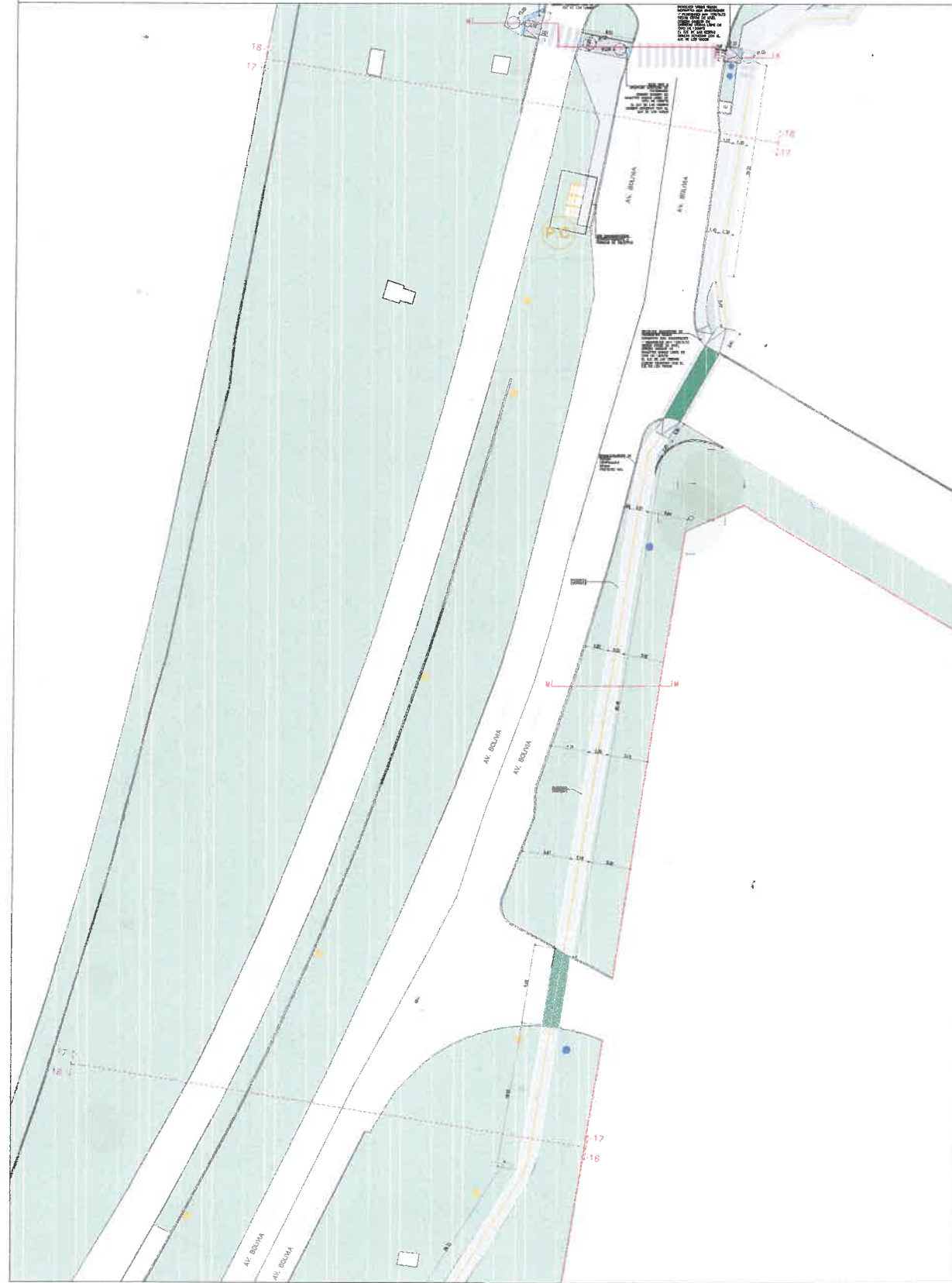
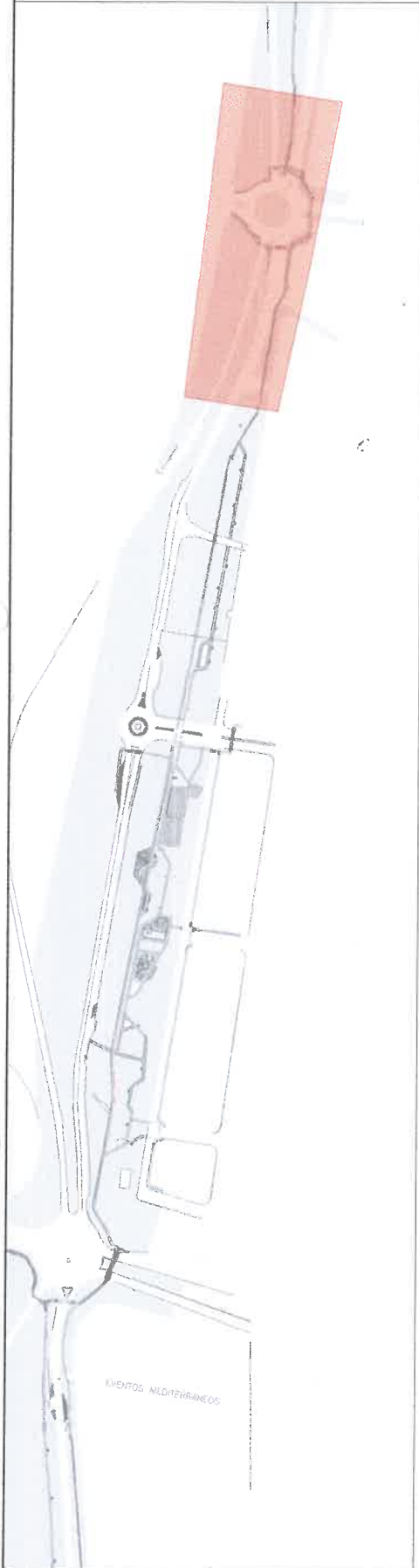
Logo of Salta Municipality

INFORMACION DE LA OBRA Y DEL PROYECTO

PROYECTO: PLANO DE UBICACION DEL PROYECTO DE OBRAS PUBLICAS

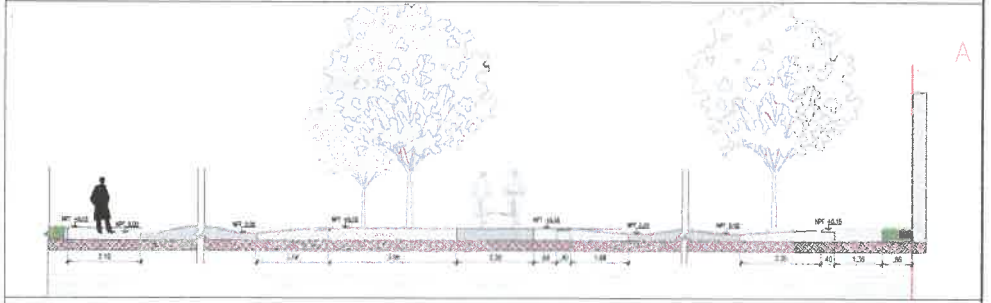
FECHA: 15/05/2024

HOJA 9




REFERENCIAS	
FINES MATERIALES	
P1	SOLADO EXISTENTE
P2	CONCRETO ARMADO PARA PAVIMENTO DE CARRETERA
P3	CONCRETO ARMADO PARA PAVIMENTO DE CARRETERA
P4	CONCRETO ARMADO PARA PAVIMENTO DE CARRETERA
P5	CONCRETO ARMADO PARA PAVIMENTO DE CARRETERA
P6	CONCRETO ARMADO PARA PAVIMENTO DE CARRETERA
P7	CONCRETO ARMADO PARA PAVIMENTO DE CARRETERA
P8	CONCRETO ARMADO PARA PAVIMENTO DE CARRETERA
P9	CONCRETO ARMADO PARA PAVIMENTO DE CARRETERA
P10	CONCRETO ARMADO PARA PAVIMENTO DE CARRETERA
EQUIPAMIENTO URBANO	
E1	CELEBRACION
E2	POSTOS DE TRAFICO
E3	SEÑALES
E4	SEÑALES EXISTENTES
E5	SEÑALES EXISTENTES
E6	SEÑALES EXISTENTES
E7	SEÑALES EXISTENTES
E8	SEÑALES EXISTENTES
E9	SEÑALES EXISTENTES
E10	SEÑALES EXISTENTES
E11	SEÑALES EXISTENTES
E12	SEÑALES EXISTENTES
E13	SEÑALES EXISTENTES
EQUIPAMIENTO DEPORTIVO	
E14	DEPORTIVO
E15	DEPORTIVO
E16	DEPORTIVO
E17	DEPORTIVO
E18	DEPORTIVO
E19	DEPORTIVO
E20	DEPORTIVO
E21	DEPORTIVO
E22	DEPORTIVO
E23	DEPORTIVO
E24	DEPORTIVO
E25	DEPORTIVO
E26	DEPORTIVO
E27	DEPORTIVO
E28	DEPORTIVO
E29	DEPORTIVO
E30	DEPORTIVO
E31	DEPORTIVO
E32	DEPORTIVO
E33	DEPORTIVO
EQUIPAMIENTO CANAL	
E34	CANAL
E35	CANAL
E36	CANAL
E37	CANAL
E38	CANAL
E39	CANAL
E40	CANAL
E41	CANAL
E42	CANAL
E43	CANAL
E44	CANAL
E45	CANAL
E46	CANAL
E47	CANAL
E48	CANAL
E49	CANAL
E50	CANAL
E51	CANAL
E52	CANAL
E53	CANAL
E54	CANAL
E55	CANAL
E56	CANAL
E57	CANAL
E58	CANAL
E59	CANAL
E60	CANAL
E61	CANAL
E62	CANAL
E63	CANAL
E64	CANAL
E65	CANAL
E66	CANAL
E67	CANAL
E68	CANAL
E69	CANAL
E70	CANAL
E71	CANAL
E72	CANAL
E73	CANAL
E74	CANAL
E75	CANAL
E76	CANAL
E77	CANAL
E78	CANAL
E79	CANAL
E80	CANAL
E81	CANAL
E82	CANAL
E83	CANAL
E84	CANAL
E85	CANAL
E86	CANAL
E87	CANAL
E88	CANAL
E89	CANAL
E90	CANAL
E91	CANAL
E92	CANAL
E93	CANAL
E94	CANAL
E95	CANAL
E96	CANAL
E97	CANAL
E98	CANAL
E99	CANAL
E100	CANAL

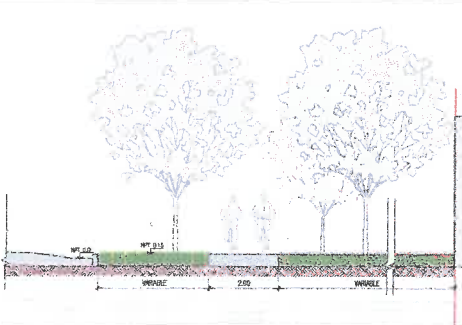
CORTE P-P - ESC: 1.75




CORTE O-O - ESC: 1.75



CORTE M-M - ESC: 1.75



CORTE N-N - ESC: 1.75




EXALCES	
001- RAMPA ACCESIBILIDAD	002- RESALTE CORDON
003- PLANTERAS	004- ENCUENTRO SOLADO VERDEJA CON VEGETACION
005- JUNTA ENCUENTRO CAMINERA NUEVA CON EXISTENTE	

ING. CIVIL PABLO BAUTISTALUNA
 INGENIERIA DE GESTION DE OBRAS PUBLICAS
 SECRETARIA DE OBRAS PUBLICAS
 MUNICIPALIDAD DE SALTA

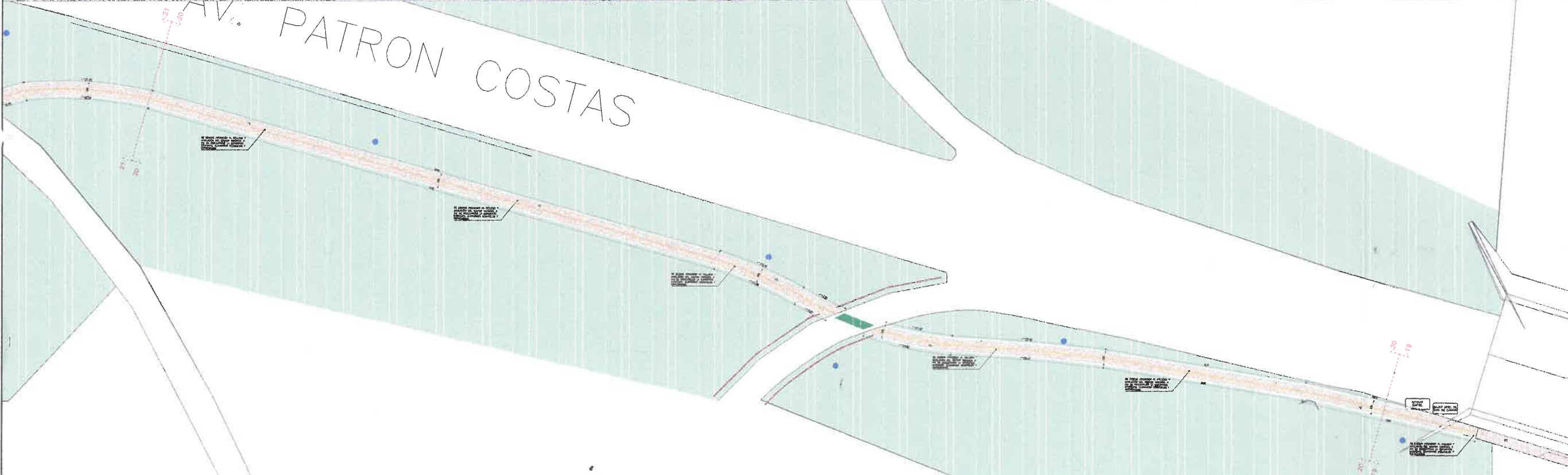
PLANO DE UBICACION - S/E

Logo of Salta Municipalidad de Salta

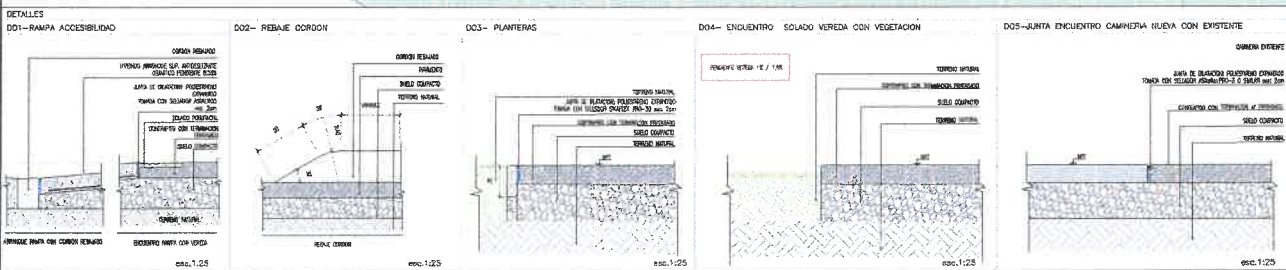
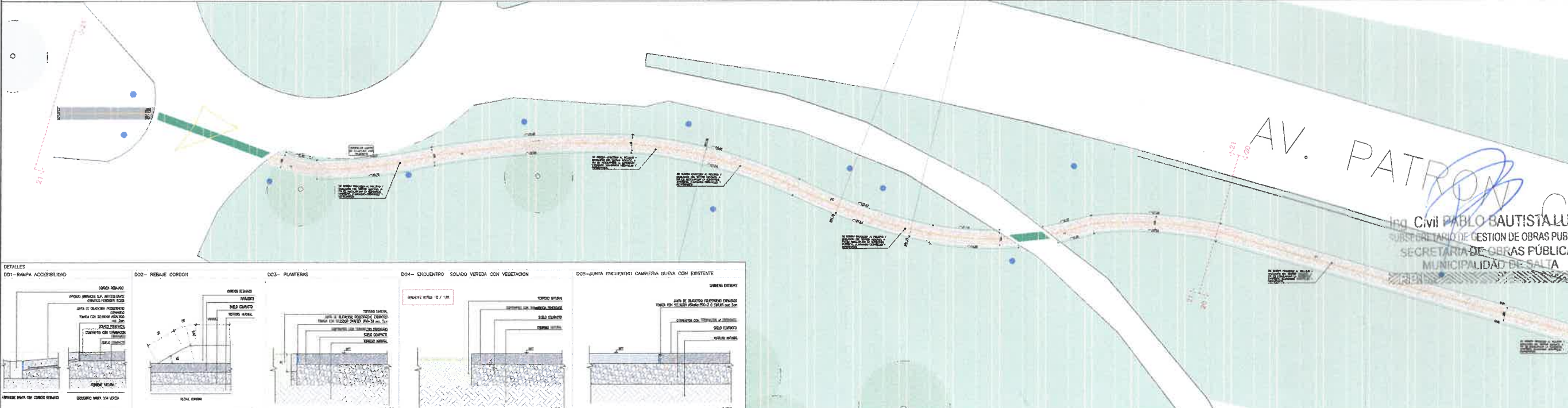
PLANO SECTOR 20-21



PLANO SECTOR 20-20 - ESC: 1.250



PLANO SECTOR 21-21 - ESC: 1.250



REFERENCIAS

FIJOS MATERIALES

- P1 SILLAS EMPUJE
- P2 CONTORNOS BARRAS PARA CON TUBERIAS
- P3 SILLAS EMPUJE PARA BARRAS
- P4 SILLAS EMPUJE PARA BARRAS
- P5 SILLAS EMPUJE PARA BARRAS
- P6 SILLAS EMPUJE PARA BARRAS
- P7 SILLAS EMPUJE PARA BARRAS
- P8 SILLAS EMPUJE PARA BARRAS
- P9 SILLAS EMPUJE PARA BARRAS
- P10 SILLAS EMPUJE PARA BARRAS

EQUIPAMIENTO URBANO

- 1.01 BARRERA DE BARRERA
- 1.02 BARRERA DE BARRERA
- 1.03 BARRERA DE BARRERA
- 1.04 BARRERA DE BARRERA
- 1.05 BARRERA DE BARRERA
- 1.06 BARRERA DE BARRERA
- 1.07 BARRERA DE BARRERA
- 1.08 BARRERA DE BARRERA
- 1.09 BARRERA DE BARRERA
- 1.10 BARRERA DE BARRERA
- 1.11 BARRERA DE BARRERA
- 1.12 BARRERA DE BARRERA
- 1.13 BARRERA DE BARRERA
- 1.14 BARRERA DE BARRERA
- 1.15 BARRERA DE BARRERA
- 1.16 BARRERA DE BARRERA
- 1.17 BARRERA DE BARRERA
- 1.18 BARRERA DE BARRERA
- 1.19 BARRERA DE BARRERA
- 1.20 BARRERA DE BARRERA
- 1.21 BARRERA DE BARRERA
- 1.22 BARRERA DE BARRERA
- 1.23 BARRERA DE BARRERA
- 1.24 BARRERA DE BARRERA
- 1.25 BARRERA DE BARRERA
- 1.26 BARRERA DE BARRERA
- 1.27 BARRERA DE BARRERA
- 1.28 BARRERA DE BARRERA
- 1.29 BARRERA DE BARRERA
- 1.30 BARRERA DE BARRERA
- 1.31 BARRERA DE BARRERA
- 1.32 BARRERA DE BARRERA
- 1.33 BARRERA DE BARRERA
- 1.34 BARRERA DE BARRERA
- 1.35 BARRERA DE BARRERA
- 1.36 BARRERA DE BARRERA
- 1.37 BARRERA DE BARRERA
- 1.38 BARRERA DE BARRERA
- 1.39 BARRERA DE BARRERA
- 1.40 BARRERA DE BARRERA
- 1.41 BARRERA DE BARRERA
- 1.42 BARRERA DE BARRERA
- 1.43 BARRERA DE BARRERA
- 1.44 BARRERA DE BARRERA
- 1.45 BARRERA DE BARRERA
- 1.46 BARRERA DE BARRERA
- 1.47 BARRERA DE BARRERA
- 1.48 BARRERA DE BARRERA
- 1.49 BARRERA DE BARRERA
- 1.50 BARRERA DE BARRERA
- 1.51 BARRERA DE BARRERA
- 1.52 BARRERA DE BARRERA
- 1.53 BARRERA DE BARRERA
- 1.54 BARRERA DE BARRERA
- 1.55 BARRERA DE BARRERA
- 1.56 BARRERA DE BARRERA
- 1.57 BARRERA DE BARRERA
- 1.58 BARRERA DE BARRERA
- 1.59 BARRERA DE BARRERA
- 1.60 BARRERA DE BARRERA
- 1.61 BARRERA DE BARRERA
- 1.62 BARRERA DE BARRERA
- 1.63 BARRERA DE BARRERA
- 1.64 BARRERA DE BARRERA
- 1.65 BARRERA DE BARRERA
- 1.66 BARRERA DE BARRERA
- 1.67 BARRERA DE BARRERA
- 1.68 BARRERA DE BARRERA
- 1.69 BARRERA DE BARRERA
- 1.70 BARRERA DE BARRERA
- 1.71 BARRERA DE BARRERA
- 1.72 BARRERA DE BARRERA
- 1.73 BARRERA DE BARRERA
- 1.74 BARRERA DE BARRERA
- 1.75 BARRERA DE BARRERA
- 1.76 BARRERA DE BARRERA
- 1.77 BARRERA DE BARRERA
- 1.78 BARRERA DE BARRERA
- 1.79 BARRERA DE BARRERA
- 1.80 BARRERA DE BARRERA
- 1.81 BARRERA DE BARRERA
- 1.82 BARRERA DE BARRERA
- 1.83 BARRERA DE BARRERA
- 1.84 BARRERA DE BARRERA
- 1.85 BARRERA DE BARRERA
- 1.86 BARRERA DE BARRERA
- 1.87 BARRERA DE BARRERA
- 1.88 BARRERA DE BARRERA
- 1.89 BARRERA DE BARRERA
- 1.90 BARRERA DE BARRERA
- 1.91 BARRERA DE BARRERA
- 1.92 BARRERA DE BARRERA
- 1.93 BARRERA DE BARRERA
- 1.94 BARRERA DE BARRERA
- 1.95 BARRERA DE BARRERA
- 1.96 BARRERA DE BARRERA
- 1.97 BARRERA DE BARRERA
- 1.98 BARRERA DE BARRERA
- 1.99 BARRERA DE BARRERA
- 2.00 BARRERA DE BARRERA

JUEGOS INFANTILES

- J1
- J2
- J3
- J4
- J5
- J6
- J7

EQUIPAMIENTO DEPORTIVO

- E1
- E2
- E3
- E4
- E5
- E6
- E7
- E8
- E9
- E10
- E11
- E12
- E13
- E14
- E15

EQUIPAMIENTO CIVIL

- C1
- C2
- C3
- C4
- C5

VEGETACION

- V1
- V2
- V3
- V4
- V5
- V6
- V7
- V8
- V9
- V10
- V11
- V12
- V13
- V14
- V15
- V16
- V17
- V18
- V19
- V20
- V21
- V22
- V23
- V24
- V25
- V26
- V27
- V28
- V29
- V30
- V31
- V32
- V33
- V34
- V35
- V36
- V37
- V38
- V39
- V40
- V41
- V42
- V43
- V44
- V45
- V46
- V47
- V48
- V49
- V50

ING. CIVIL PABLO BAUTISTA LUJA
 SUBSECRETARIO DE GESTION DE OBRAS PUBLICAS
 SECRETARIA DE OBRAS PUBLICAS
 MUNICIPALIDAD DE SALTA

PLANO DE UBICACION - S/E

Salta

12