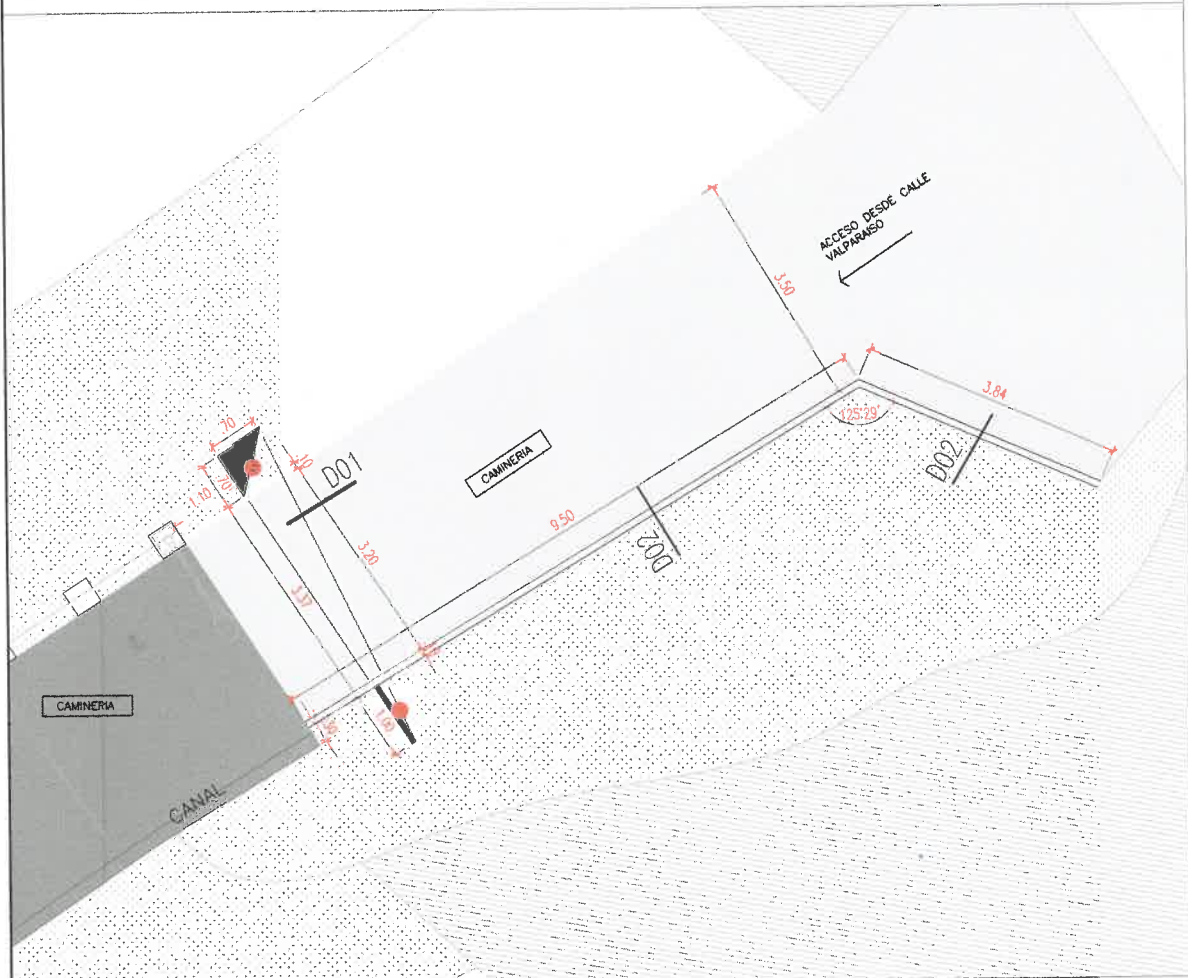
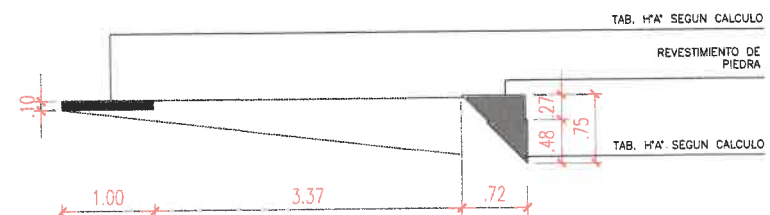


PLANO ARQUITECTURA ANTEPROYECTO ESTACION N°1 – ESC. 1:100

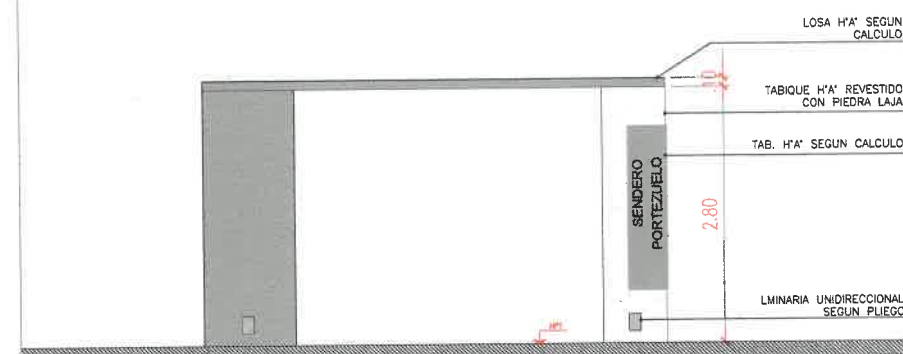


DET 01- DETALLE PORTICO – ESC. 1:75

PLANTA



CORTE



REFERENCIAS

REF.	CODIGO	ESPECIFICACION
—		CORDON NUEVO
●	IE1	ILUMINARIA NUEVA
●	CB	NUEVO CESTO DE BASURA
○		RETIRAR

NOTAS

TODAS LAS MEDIDAS SE VERIFICARÁN EN OBRA.

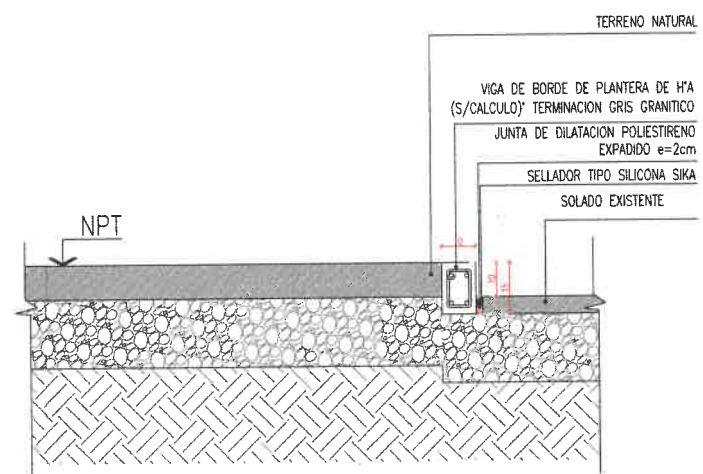
TODA DOCUMENTACION GRAFICA SE PRESENTA A MODO DE ANTEPROYECTO, QUEDA A CARGO DEL COTRATISTA EFECTUAR DOCUMENTACION EJECUTIVA Y APROBAR DICHS PLANOS EN ENTIDADES CORRESPONDIENTES.

VER PLANO DE LUMINARIA EN PLANOS DE INSTALACION ELECTRICA

Luciana

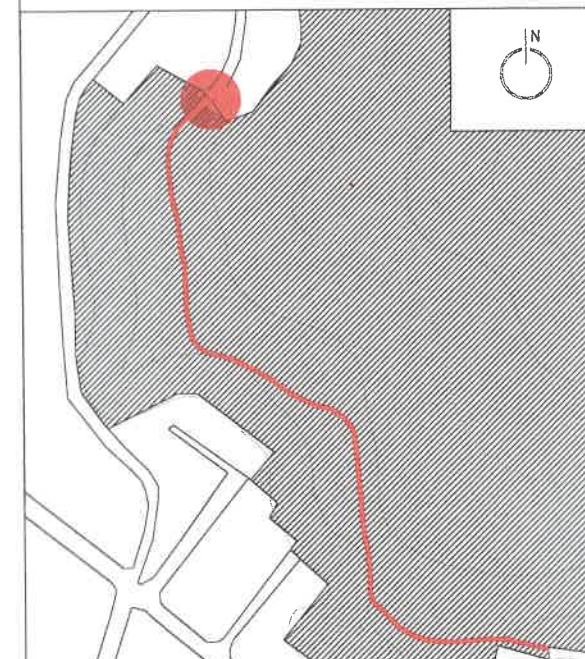
Arq. LUCIANA GUTIERREZ RAMALLO
DIRECCION DE PROYECTOS EJECUTIVOS
SUBSECRETARIA UNIDAD DE PROYECTOS INTEGRALES
SECRETARIA DE OBRAS PUBLICAS
MUNICIPALIDAD DE SALTA

D02- DETALLE CORDON PERIMETRAL
ENCUENTRO CORDON PERIMETRAL C/ SOLADO EXISTENTE



esc. 1:20

RENDER PORTICO



DISCRIPCIÓN	J.S.	L.G.R.	A.H.	23-09-24
FORMA ORIGINAL				

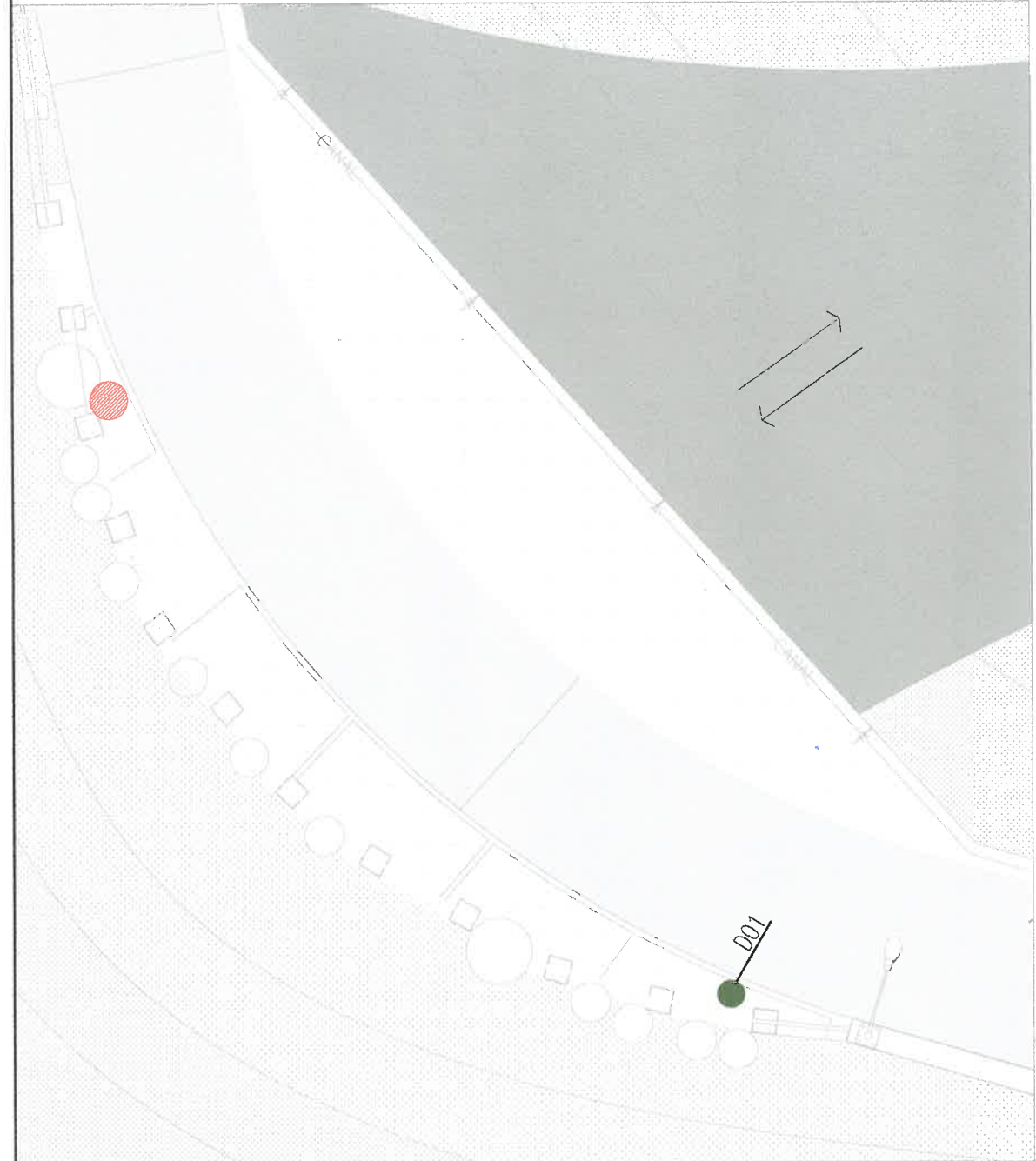
INTENDENTE: JORGE ENRIQUE DURAND
SECRETARÍA DE OBRAS PÚBLICAS: BERGOLBERTO PÉREZ
SUBSECRETARÍA DE OBRAS PÚBLICAS: DANIELA MOLINA

AREA: UNIDAD DE PROYECTOS INTEGRALES
OBRA: REACONDICIONAMIENTO SENDERO PORTEZUELO
PLANO: PLANTA ESTACION N°1

ESCALA: 1:100

36 UPLARQ-01_0
OBRA N° REV. PLANO N° REV.

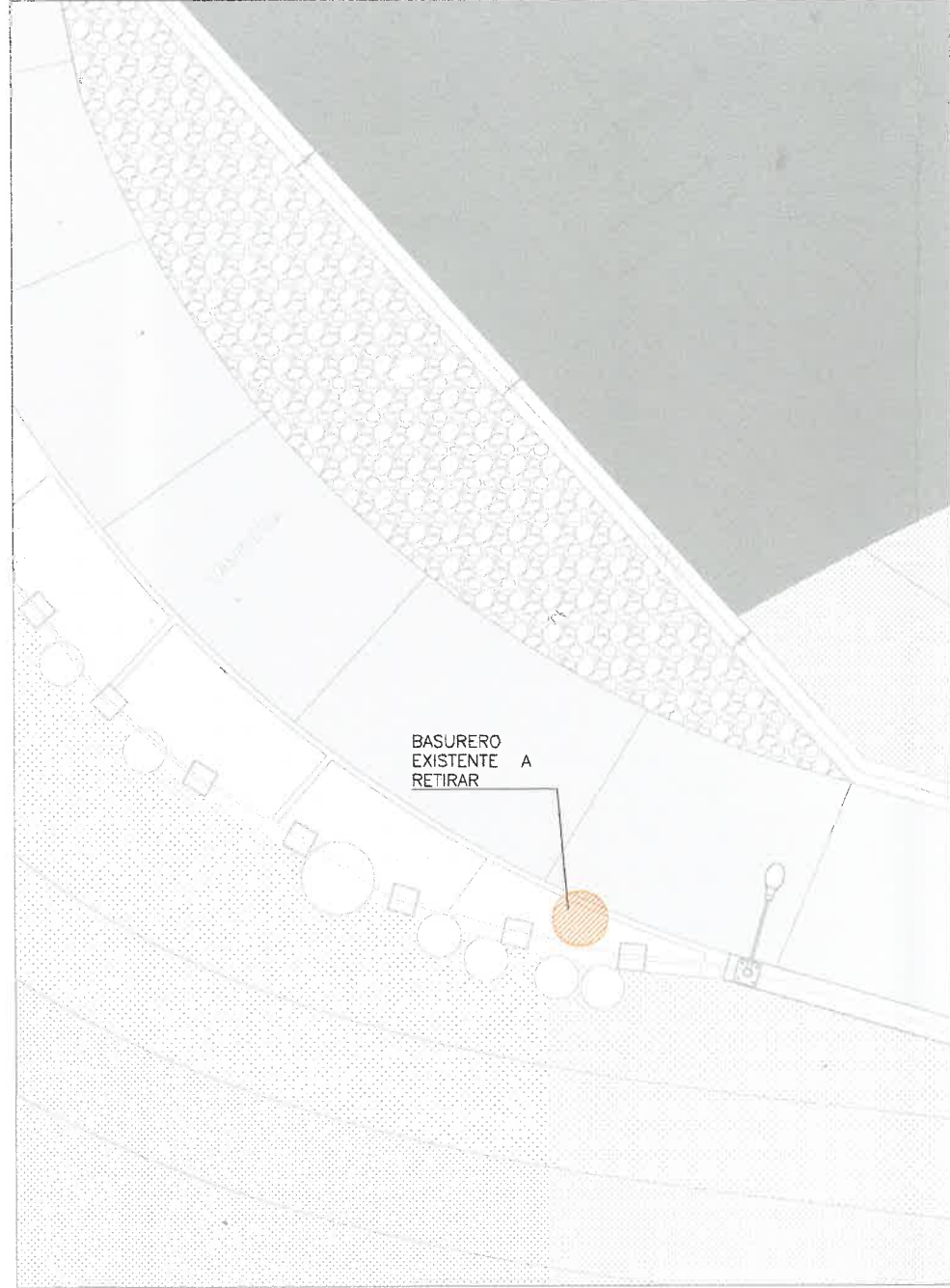
PLANO ARQUITECTURA ANTEPROYECTO- ESTACION N°2



FOTOGRAFIA ACTUAL



PLANO ESTADO ACTUAL DEMOLER/RETIRAR - ESTACION N°2



REFERENCIAS

REF.	CODIGO	ESPECIFICACION
●	IE1	ILUMINARIA NUEVA
●	CB	NUEVO CESTO DE BASURA
●		RETIRAR

NOTAS

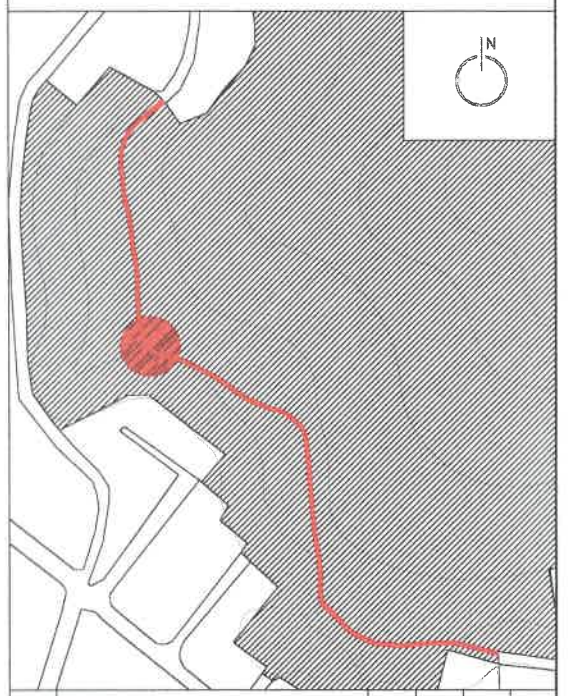
TODAS LAS MEDIDAS SE VERIFICARÁN EN OBRA.

TODA DOCUMENTACION GRAFICA SE PRESENTA A MODO DE ANTEPROYECTO, QUEDA A CARGO DEL CONTRATISTA EFECTUAR DOCUMENTACION EJECUTIVA Y APROBAR DICHS PLANOS EN ENTIDADES CORRESPONDIENTES.

VER PLANO DE LUMINARIA EN PLANOS DE INSTALACION ELECTRICA

Luciana Gutierrez Zamallo

Arq. LUCIANA GUTIERREZ ZAMALLO
DIRECCION DE PROYECTOS INTEGRALES
SUBSECRETARIA UNIDAD DE PROYECTOS INTEGRALES
SECRETARIA DE OBRAS PUBLICAS
MUNICIPALIDAD DE SALTA

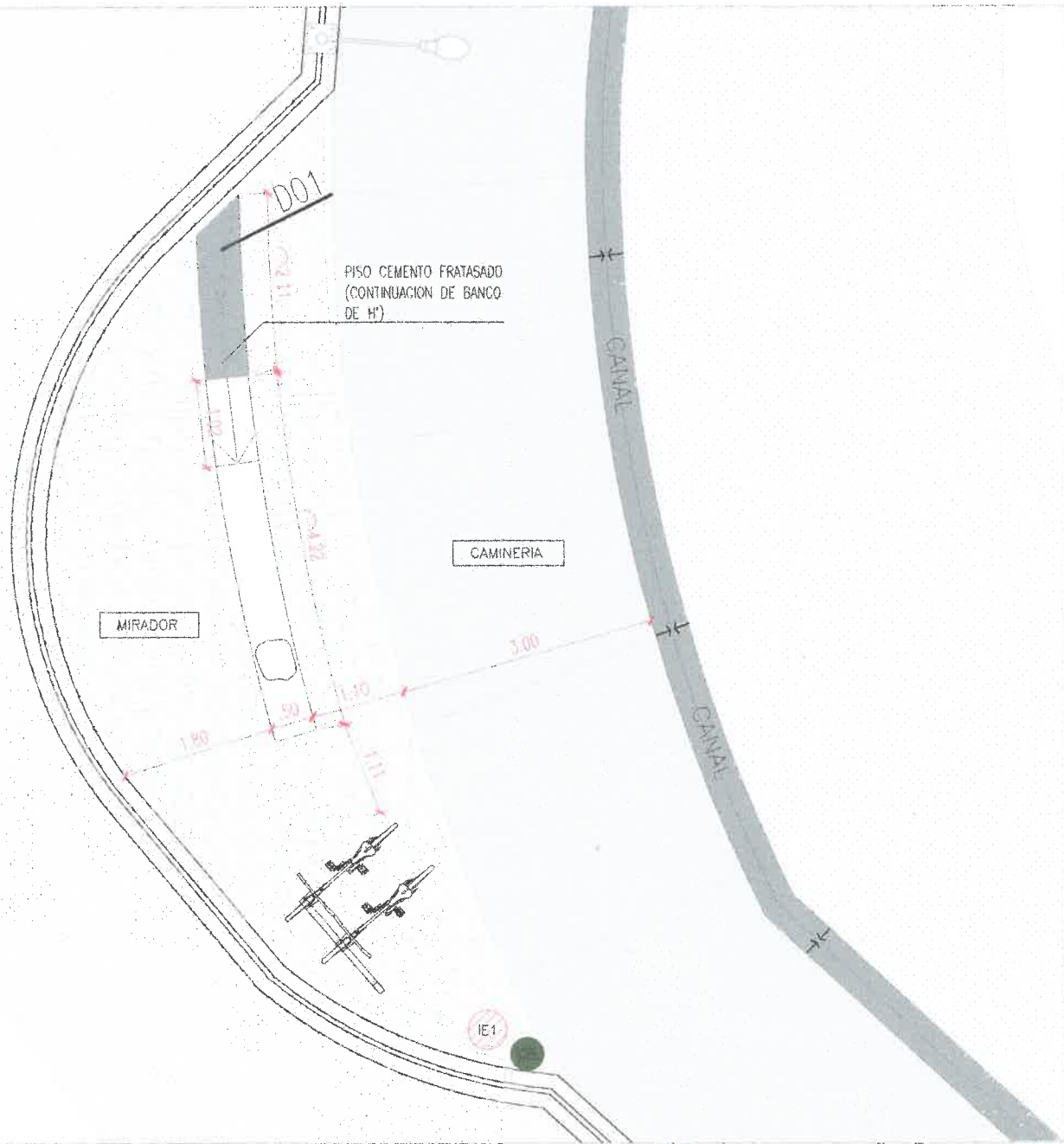


EMISION ORIGINAL	J.F.S.	L.G.R.	A.H.	23-08-21
REVISION	ELABOR.	CHEQUEO	ASIGNO	FECHA REV.

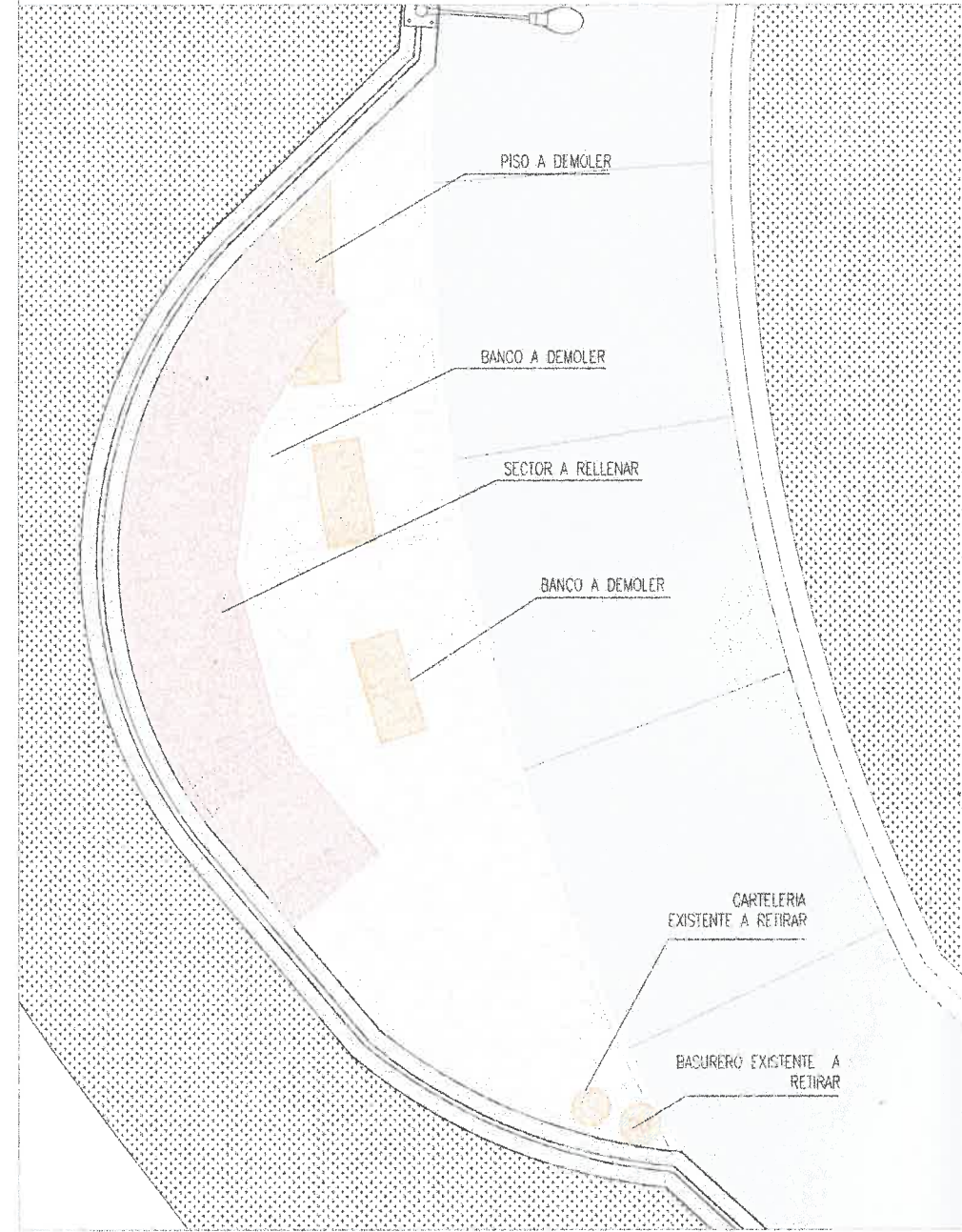
SECRETARIA DE OBRAS PUBLICAS
 UNIDAD DE PROYECTOS INTEGRALES
 SUBSECRETARIA UNIDAD DE PROYECTOS INTEGRALES
 SUBSECRETARIA OBRAS PUBLICAS

AREA: UNIDAD DE PROYECTOS INTEGRALES
 OBRA: REACONDICIONAMIENTO SENDERO PORTEZUELO
 PLANO: PLANTA ESTACION N°2
 ESCALA: 1:100
 36 UPI-ARQ-02 0
 OBRA N° RUBRO - PLANO N° REV.

PLANO ARQUITECTURA ANTEPROYECTO – ESTACION N° 3



PLANO ESTADO ACTUAL – INDICACIONES PARA DEMOLER, RETIRAR Y RELLENAR – ESTACION N°3



REFERENCIAS

REF.	CODIGO	ESPECIFICACION
		EXISTENTE
		RELLENAR Y NIVELAR AL NIVEL SOLADO EXISTENTE
		DEMOLER Y RETIRAR



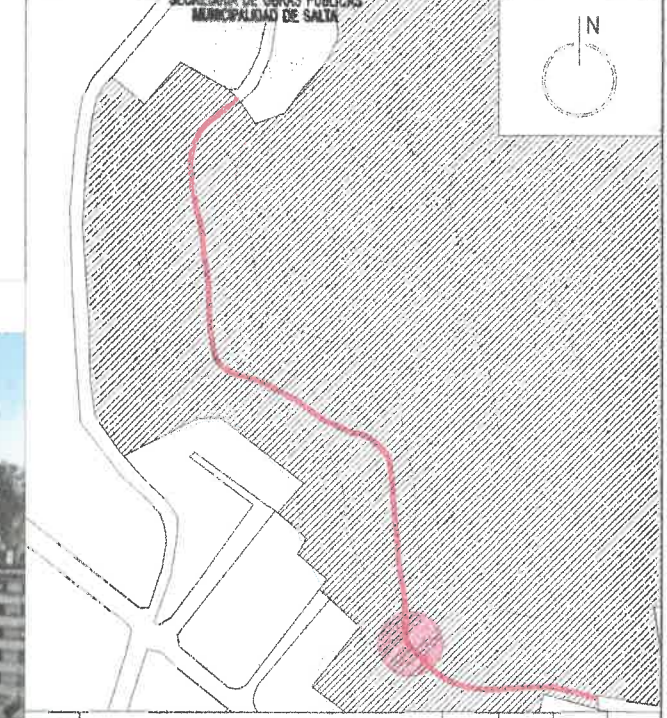
MOBILIARIO

REF.	CODIGO	ESPECIFICACION
	IE1	ILUMINARIA NUEVA
	CB	NUOVO CESTO DE BASURA

NOTAS

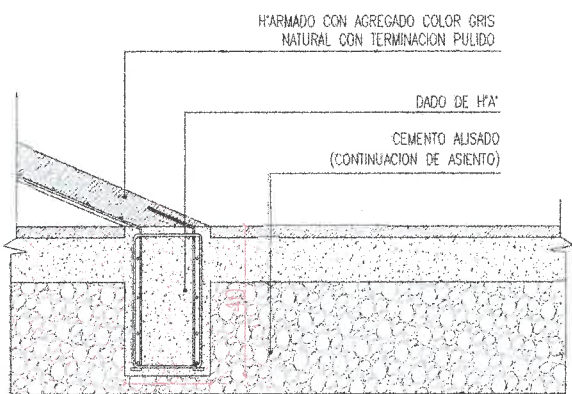
- TODAS LAS MEDIDAS SE VERIFICARÁN EN OBRA.
- TODA DOCUMENTACION GRAFICA SE PRESENTA A MODO DE ANTEPROYECTO, QUEDA A CARGO DEL CONTRATISTA EFECTUAR DOCUMENTACION EJECUTIVA Y APROBAR DICHS PLANOS EN ENTIDADES CORRESPONDIENTES.
- VER PLANO DE LUMINARIA EN PLANOS DE INSTALACION ELECTRICA
- VER PLANO DETALLES BICICLETERO, CESTO DE BASURA Y BANCO

Luciana
DR. LUCIANA GUTIERREZ RAMALLO
 DIRECCION DE PROYECTOS EJECUTIVOS
 SUBSECRETARIA UNIDAD DE PROYECTOS INTEGRALES
 SECRETARIA DE OBRAS PUBLICAS
 MUNICIPALIDAD DE SALTA



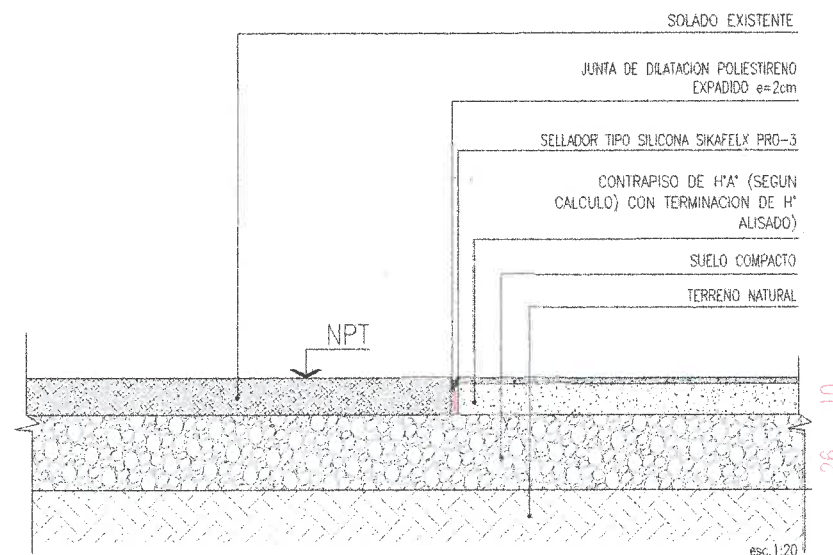
D01- ENCUENTRO DADO DE H'A CON SOLADO EXISTENTE

NOTA: VER PLANO DETALLE BANCO



D02- DETALLES ENCUENTRO SOLADOS

ENCUENTRO SOLADO EXISTENTE CON HORMIGON ALISADO



RENDER

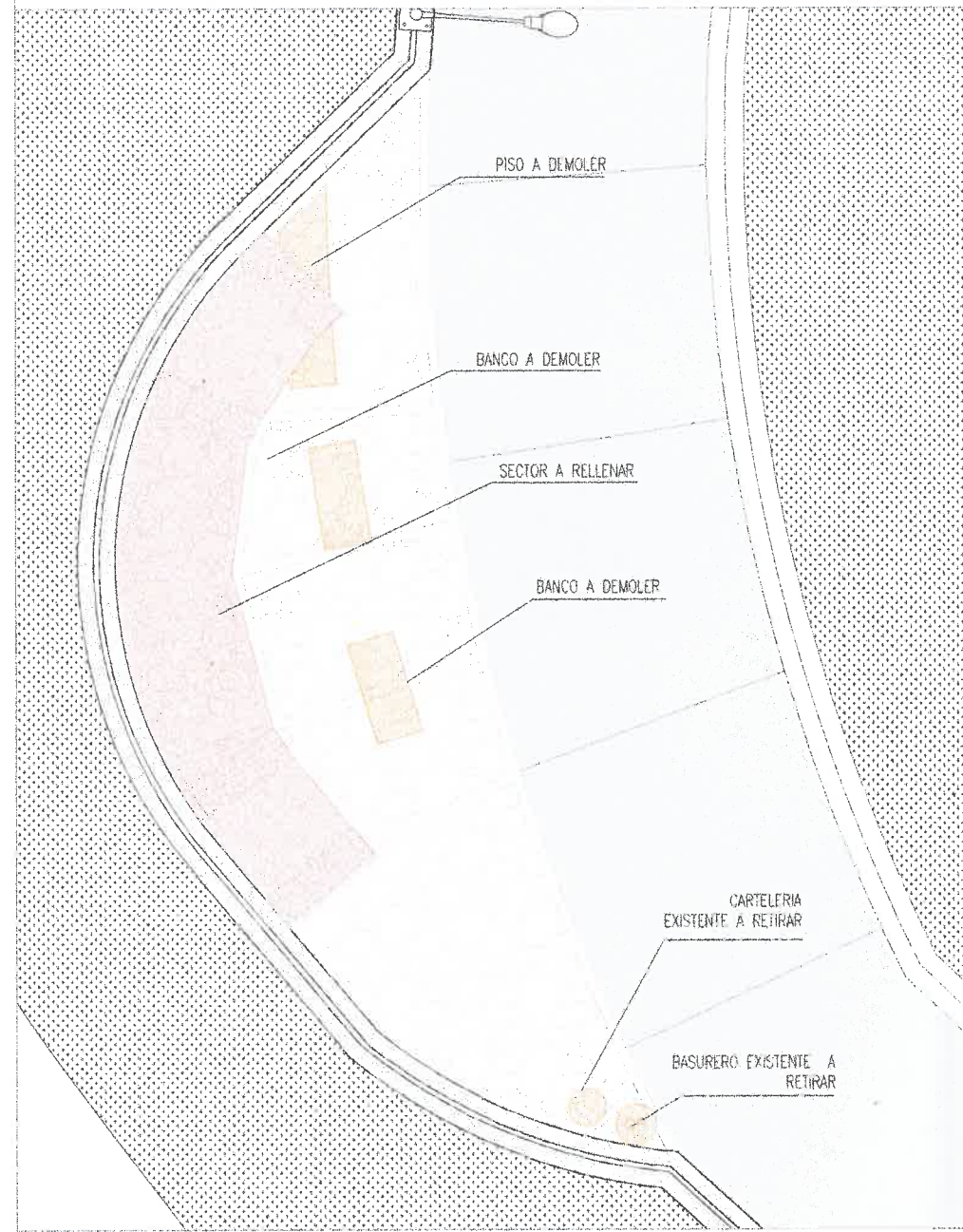
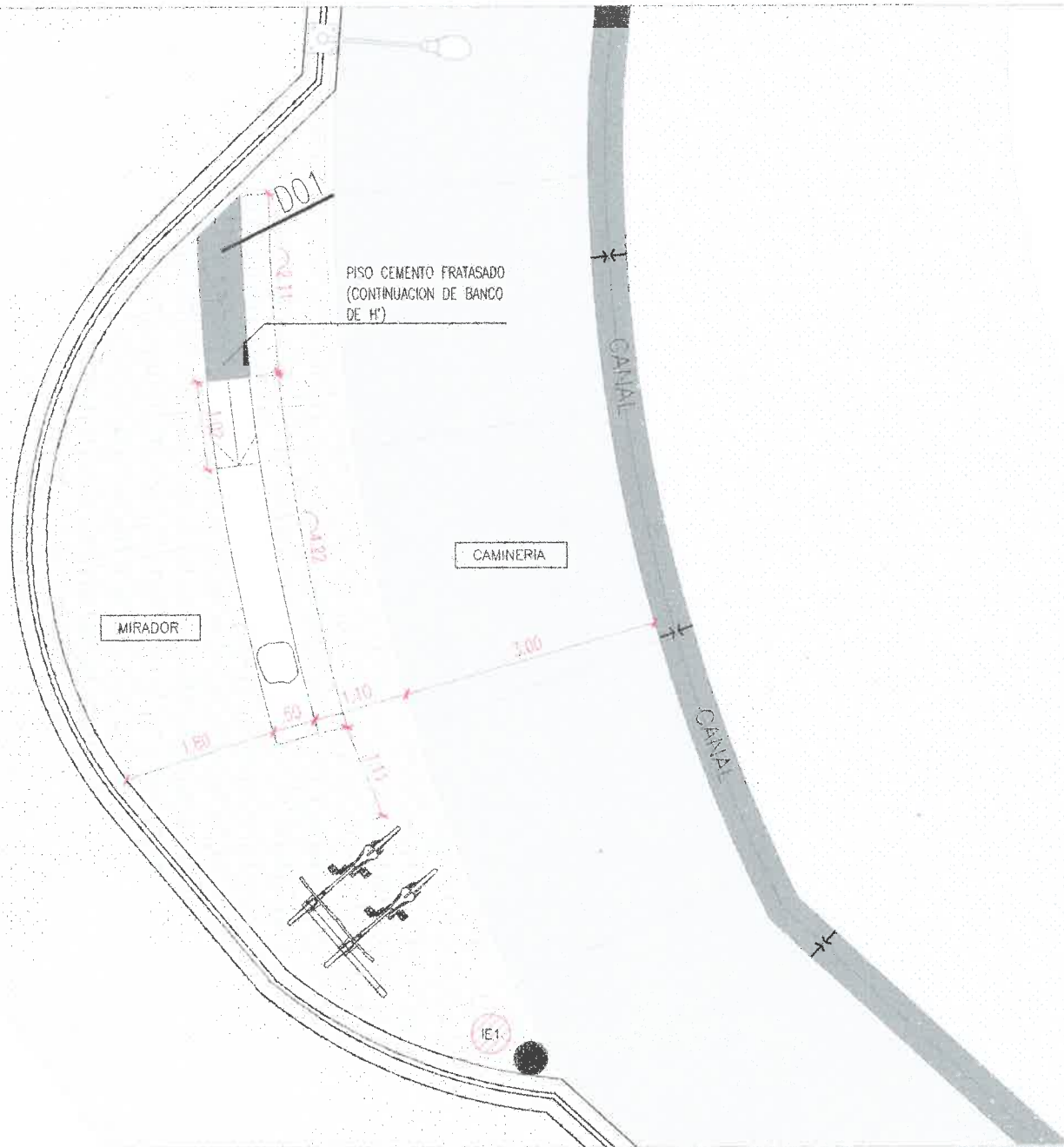


0	EMISION ORIGINAL	DESIGNADOR	J.L.S.	L.G.R.	A.H.	23-08-24
REV						

Salta MUNICIPALIDAD
 SECRETARIA DE OBRAS PUBLICAS
 UNIDAD DE PROYECTOS INTEGRALES
 OBRA: REACONDICIONAMIENTO SENDERO PORTEZUELO
 PLANO: PLANTA ESTACION N°3
 ESCALA: 1:75
 36 UPI-ARQ-03 0
 OBRA N° RUBRO - PLANO N° REV.

PLANO ARQUITECTURA ANTEPROYECTO – ESTACION N° 3

PLANO ESTADO ACTUAL – INDICACIONES PARA DEMOLER, RETIRAR Y RELLENAR – ESTACION N°3



REFERENCIAS

REF.	CODIGO	ESPECIFICACION
		EXISTENTE
		RELLENAR Y NIVELAR AL NIVEL SOLADO EXISTENTE
		DEMOLER Y RETIRAR

MOBILIARIO

REF.	CODIGO	ESPECIFICACION
	IE1	ILUMINARIA NUEVA
	CB	NUEVO CESTO DE BASURA

NOTAS

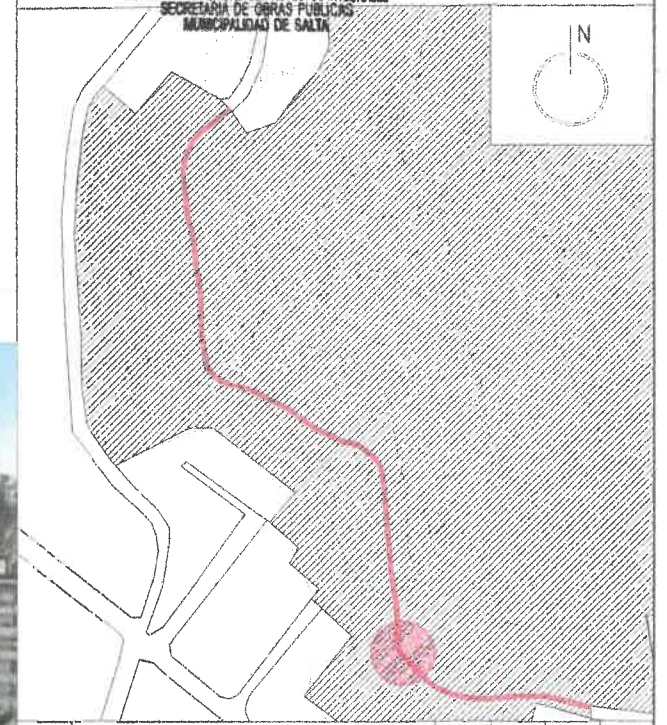
TODAS LAS MEDIDAS SE VERIFICARAN EN OBRA.

TODA DOCUMENTACION GRAFICA SE PRESENTA A MODO DE ANTEPROYECTO, QUEDA A CARGO DEL CONTRATISTA EFECTUAR DOCUMENTACION EJECUTIVA Y APROBAR DICHS PLANOS EN ENTIDADES CORRESPONDIENTES.

VER PLANO DE LUMINARIA EN PLANOS DE INSTALACION ELECTRICA

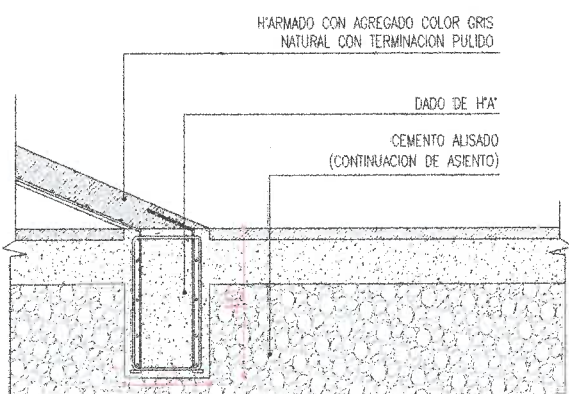
VER PLANO DETALLES BICICLETERO, CESTO DE BASURA Y BANCO

Luciana Gutierrez Ramallo
 LUCIANA GUTIERREZ RAMALLO
 DIRECCION DE PROYECTOS EJECUTIVOS
 SUBSECRETARIA UNIDAD DE PROYECTOS INTEGRALES
 SECRETARIA DE OBRAS PUBLICAS
 MUNICIPALIDAD DE SALTA



D01- ENCUENTRO DADO DE H'A' CON SOLADO EXISTENTE

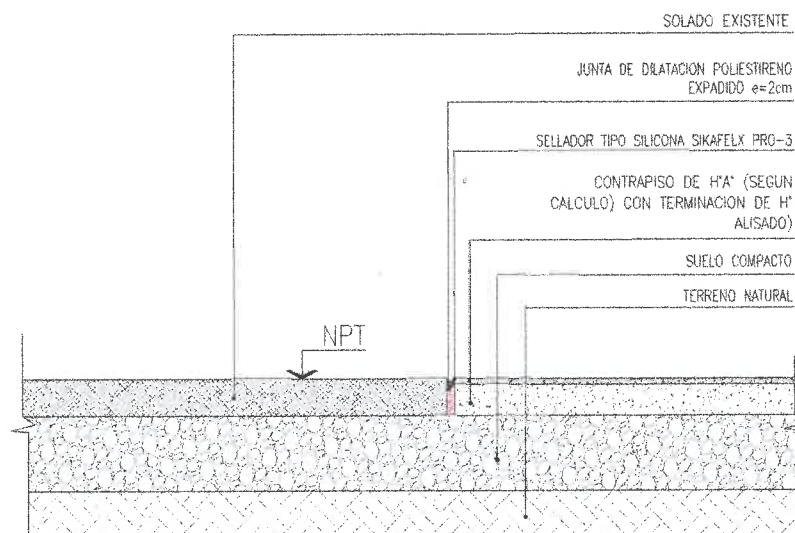
NOTA: VER PLANO DETALLE BANCO



esc: 1:20

D02- DETALLES ENCUENTRO SOLADOS

ENCUENTRO SOLADO EXISTENTE CON HORMIGON ALISADO



esc: 1:20

RENDER



ESTADO	FECHA	ELABORADO	APROBADO
0			
1			
2			
3			

Salta MUNICIPALIDAD
 SECRETARIA DE OBRAS PUBLICAS
 UNIDAD DE PROYECTOS INTEGRALES
 REACONDICIONAMIENTO SENDERO PORTEZUELO
 PLANO: PLANTA ESTACION N°3
 ESCALA: 1:75
 36 UPI-ARQ-03 0
 OBRA N° RUBRO - PLANO N° REV.

PLANO ARQUITECTURA ANTEPROYECTO – ACCESO DESDE CALLE 13 DE JULIO



FOTOGRAFIA ACTUAL



REFERENCIAS		
REF.	CODIGO	ESPECIFICACION
		EXISTENTE
		RELLENAR Y NIVELAR AL NIVEL DE SOLADO EXISTENTE
		DEMOLER Y RETIRAR

MOBILIARIO		
REF.	CODIGO	ESPECIFICACION
		REUBICAR CARTEL DE LA ESTACION N°2
	IE1	ILUMINARIA NUEVA
	CB	NUEVO CESTO DE BASURA

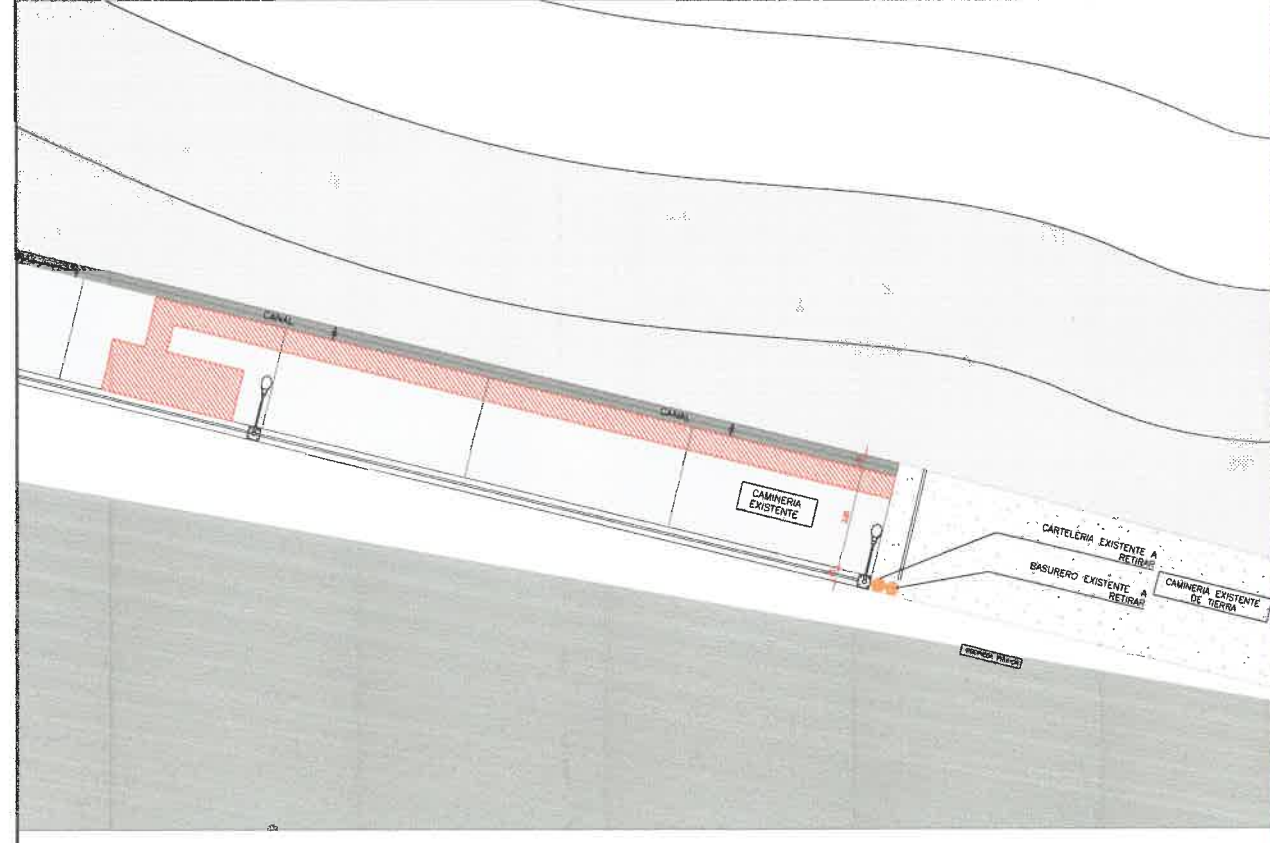
NOTAS

TODAS LAS MEDIDAS SE VERIFICARÁN EN OBRA.

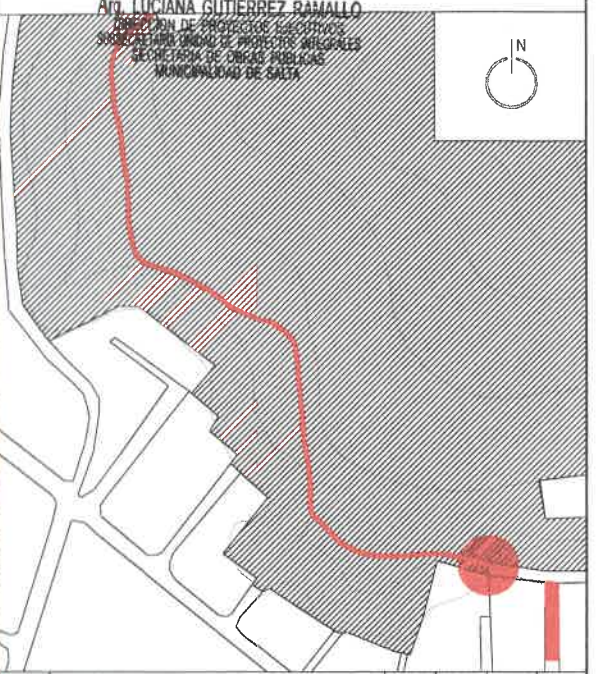
TODA DOCUMENTACION GRAFICA SE PRESENTA A MODO DE ANTEPROYECTO, QUEDA A CARGO DEL CONTRATISTA EFECTUAR DOCUMENTACION EJECUTIVA Y APROBAR DICHS PLANOS EN ENTIDADES CORRESPONDIENTES.

EN ESTE SECTOR SOLO SE INTERVIENE EN MOBILIARIO URBANO (BANCOS, JUEGOS SALUDABLES, ILUMINARIA, CESTOS DE BASURA) Y PIRCA PERIMETRAL BAJO BARANDA DEL MIRADOR.

PLANO ESTADO ACTUAL– INDICACIONES PARA DEMOLER Y RETIRAR – ACCESO DESDE CALLE 13 DE JULIO

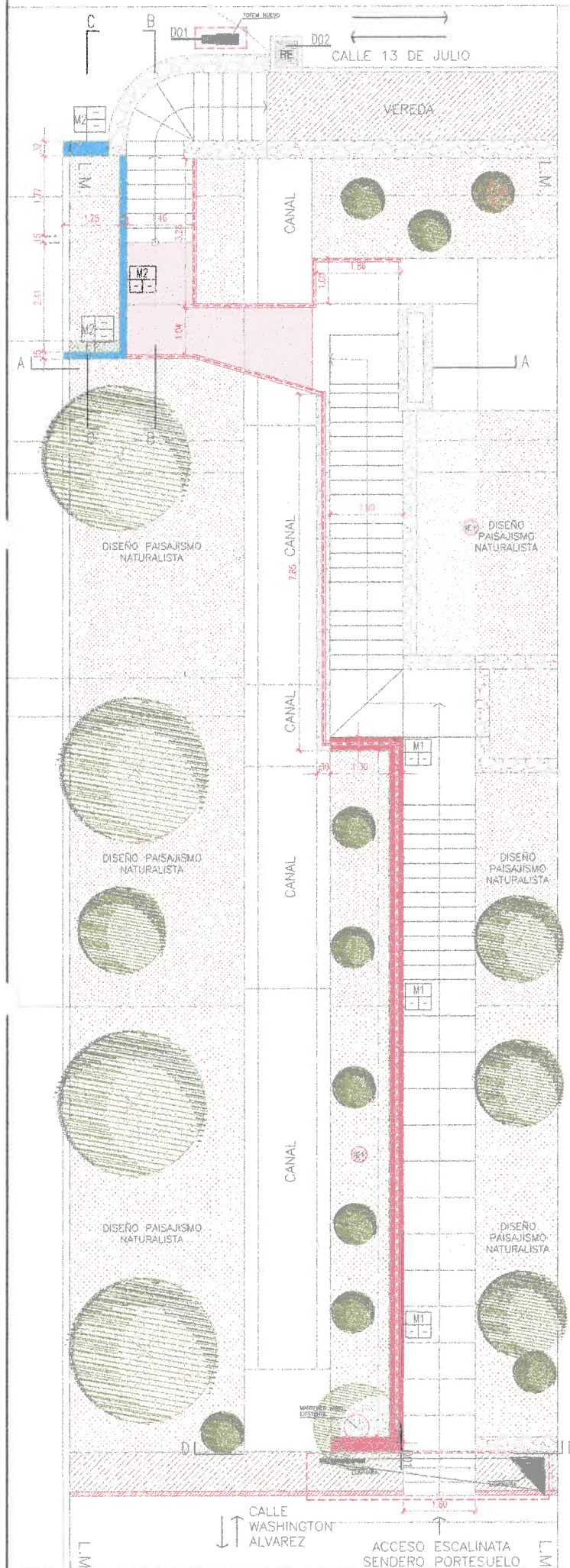


FOTOGRAFIA ACTUAL

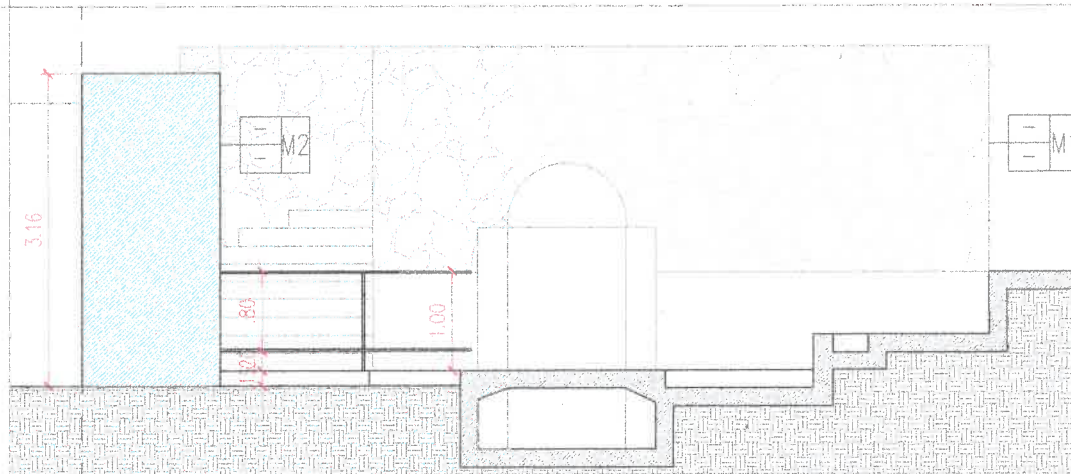


MISION ORIGINAL		J.L.S.	L.G.R.	A.H.	23-09-24
REF.	DESCRIPCION	DIBUJO	CHEQUEO	APROBADO	FECHA
<p>Salta MUNICIPALIDAD SECRETARIA DE OBRAS PUBLICAS</p> <p>INTENDENTE: JORGE M. DALUJO DURAN SECRETARIO: SERGIO LIBERTORIO FLORES SUBSECRETARIA: CAROLINA</p>					
AREA:	UNIDAD DE PROYECTOS INTEGRALES				
OBRA:	REACONDICIONAMIENTO SENDERO PORTEZUELO				
PLANO:	ACCESO DESDE CALLE 13 DE JULIO	ESCALA: 1:75			
36 UPI-ARQ-04 0					
OBRA N°	REPRO - PLANO N°	REV.			

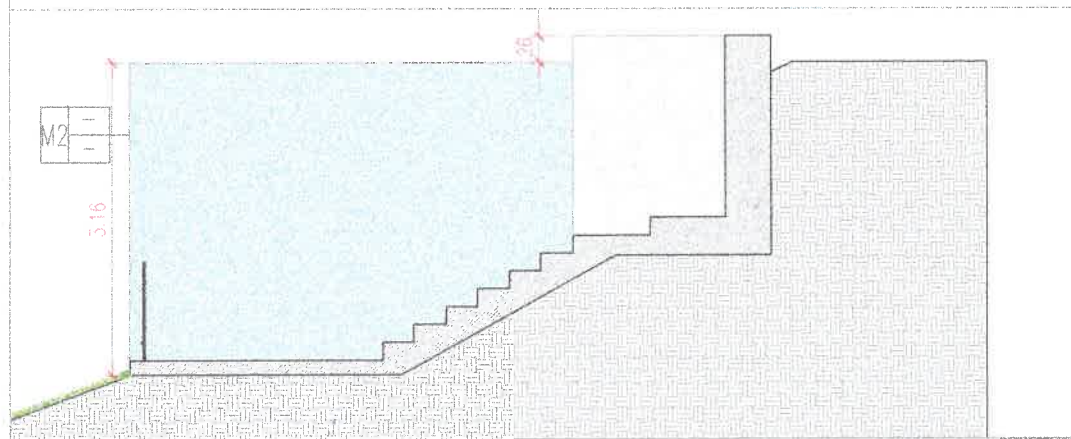
PLANO ESCALINATA-ANTEPROYECTO ESC. 1:125 CORTE A-A ESCALINATA-ANTEPROYECTO ESC. 1:75



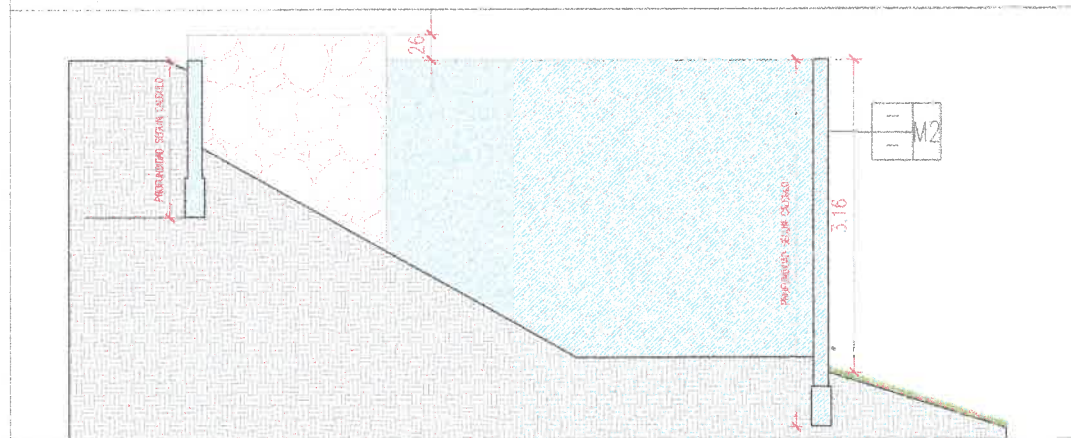
CORTE A-A ESCALINATA-ANTEPROYECTO ESC. 1:75



CORTE B-B ESCALINATA-ANTEPROYECTO ESC. 1:75



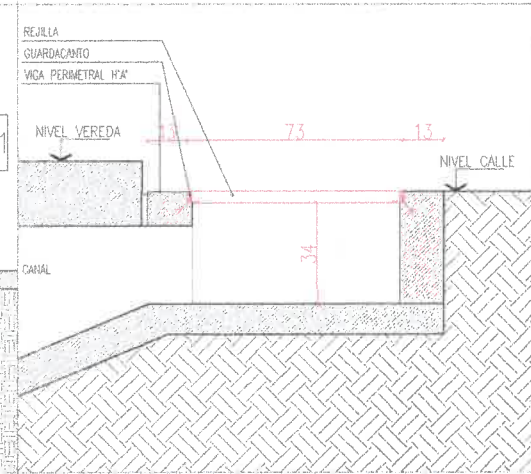
CORTE C-C ESCALINATA-ANTEPROYECTO ESC. 1:75



CORTE D-D ESCALINATA-ANTEPROYECTO ESC. 1:75



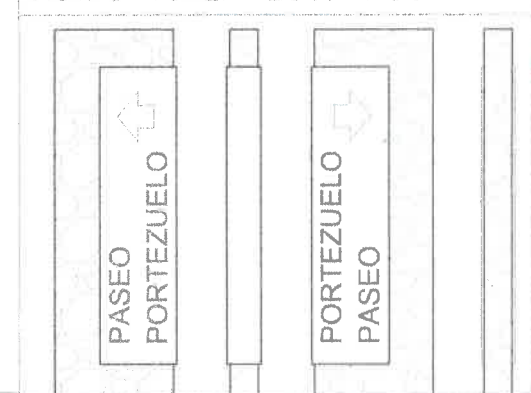
DO2-REJILLA DE DESAGUE PLUVIAL



RENDER TOTEM



VISTAS TOTEM ESC. 1:50



REFERENCIAS

REF.	CODIGO	ESPECIFICACION
M1		PIRCA DE LAJA IGUAL A EXISTENTE EN EN MIRADOR
M2		MURO DE HORMIGON
		TOTEM - PORTICO - BARANDA NUEVO
IE1		ILUMINARIA NUEVA
CB		NUEVO CESTO DE BASURA
RE		NUEVA REJILLA

REFERENCIAS CODIFICACION


M1	TIPO DE MAMPOSTERIA	
M1	ALTIMETRO DE ENCADENADO	
M1	NIVEL INFERIOR ENCADENADO	
M1	REVESTIMIENTO DER.	
M1	REVESTIMIENTO IZO.	
M1	REVESTIMIENTO ARRIBA	
M1	ALTIMETRO DE ENCADENADO	
M1	NIVEL INFERIOR ENCADENADO	
M1	REVESTIMIENTO ABAJO	
M1	TIPO DE MAMPOSTERIA	
PX1	TIPO DE CARPINTERIA	
PX1	NIVEL INF. DE DINTEL	
PX1	ANCHO VANO LIBRE	

NOTAS

TODAS LAS MEDIDAS SE VERIFICARAN EN OBRA.

TODA DOCUMENTACION GRAFICA SE PRESENTA A MODO DE ANTEPROYECTO. QUEDA A CARGO DEL COTRATISTA EFECTUAR DOCUMENTACION EJECUTIVA Y APROBAR DICHS PLANOS EN ENTIDADES CORRESPONDIENTES.

VER PLANO DETALLE BANCO RECTO DE HA'



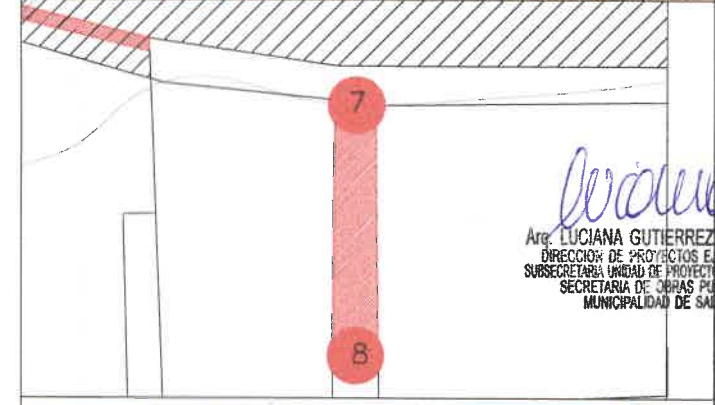
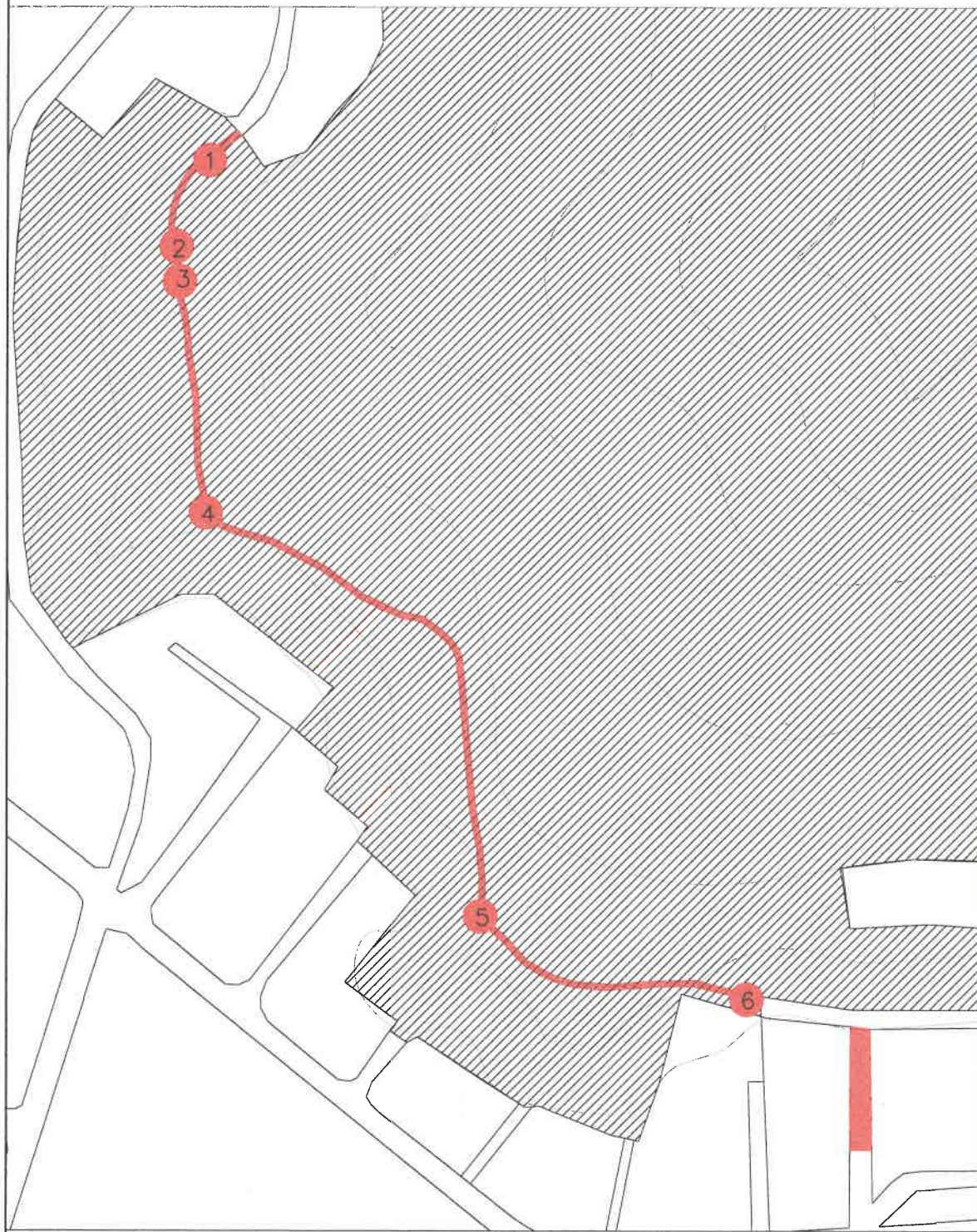
REV.	DESCRIPCION	J.S.	L.G.R.	A.H.	FECHA
0	EMISION ORIGINAL				20-09-24

Salta MUNICIPALIDAD
SECRETARIA DE OBRAS PUBLICAS
 INTENDENTE: JORGEN ESKILAND DURAND
 SECRETARIO: GERARDO BERTOLINI
 SUBSECRETARIO: DARDOMOLINA

AREA: UNIDAD DE PROYECTOS INTEGRALES
 OBRA: REACONDICIONAMIENTO SENDERO PORTEZUELO
 PLANO: ACCESO A ESCALINATA
 ESCALA: 1:75
 36 UPLARQ-05 0
 OBRA N° PUBRG-PLANO N° REV



PLANO ARQUITECTURA ANTEPROYECTO- ESTACION N°



Luciana
 Arq. LUCIANA GUTIERREZ RAMALLO
 DIRECCION DE PROYECTOS ELEGANTIA
 SUBSECRETARIA UNIDAD DE PROYECTOS MIESES
 SECRETARIA DE OBRAS PUBLICAS
 MUNICIPALIDAD DE SALTA

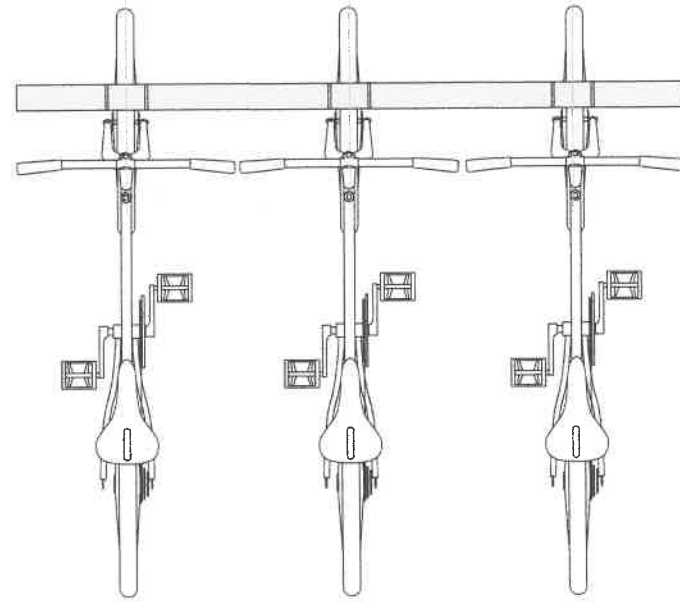


0	REVISION ORIGINAL	J.S.	L.G.R.	A.H.	23-09-24
REV.	DESCRIPCION	ELABORADO	CHEQUEADO	APROBADO	FECHA APROB.

Salta MUNICIPALIDAD
 SECRETARIA DE OBRAS PUBLICAS
 INTENDENTE DR. JORGE M. EMLIANO DURAND
 SECRETARIO GEN. SERGIO ALBERTO ZORPUDE
 SUBSECRETARIA DR. DARDOMOLINA

AREA: UNIDAD DE PROYECTOS INTEGRALES
 OBRA: REACONDICIONAMIENTO SENDERO PORTEZUELO
 PLANO: RELEVAMIENTO FOTOGRAFICO
 ESCALA: -
 36 UPI-ARQ-6 0
 OBRA N° RUBRO - PLANO N° REV.

PLANTA BICICLETERO



MATERIALES

CUERPO Y SEPARADOR HORIZONTAL DE PLANCHUELA DE HIERRO DE 4"x 5/16" Y PINTURA EN POLVO TERMO CONVERTIBLE POLIESTER GRIS GRAFITO

MEDIDAS

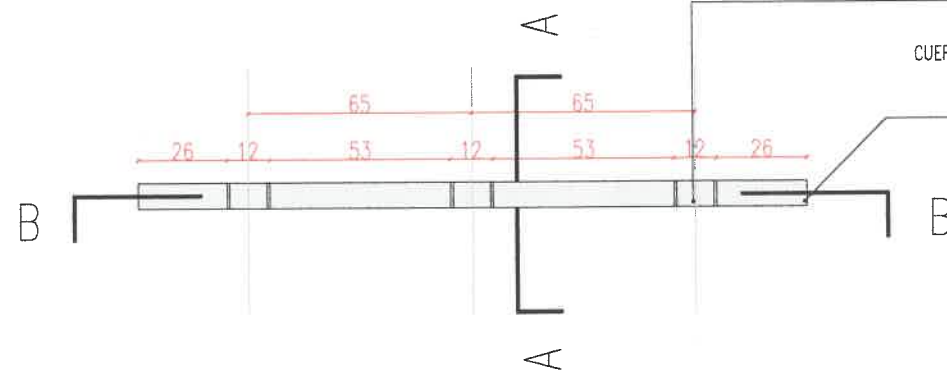
4"x 5/16"

COLOCACION

FIJADO CON ANCLAJES Y PLANCHUELA SOBRE SOLADO EXISTENTE

SEPARADOR HORIZONTAL DE PLANCHUELA DE HIERRO DE 4"x 5/16" Y PINTURA EN POLVO TERMO CONVERTIBLE POLIESTER GRIS GRAFITO

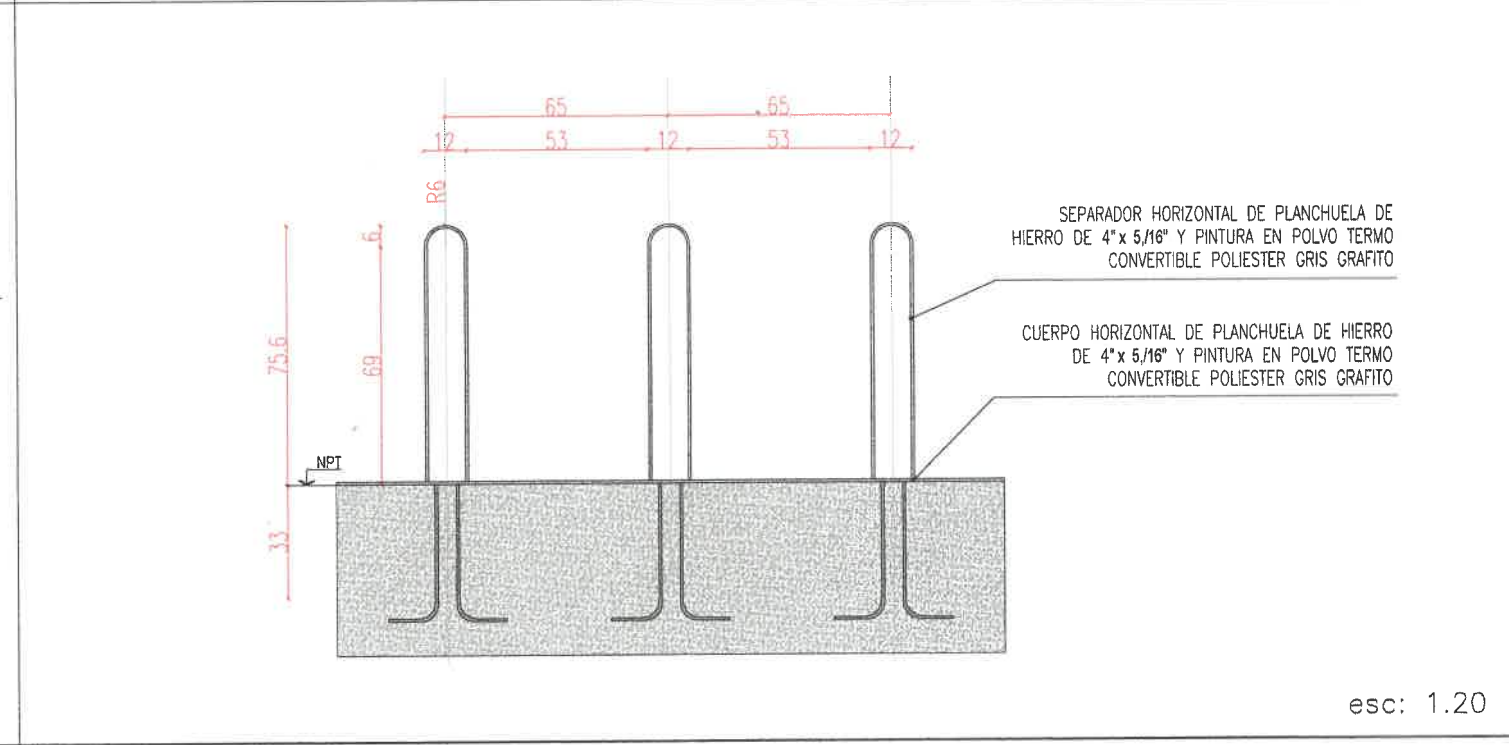
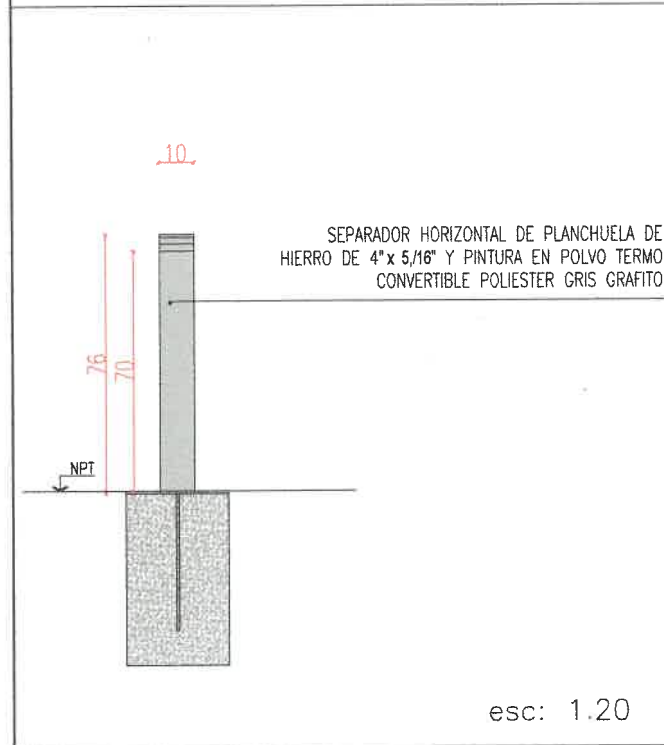
CUERPO HORIZONTAL DE PLANCHUELA DE HIERRO DE 4"x 5/16" Y PINTURA EN POLVO TERMO CONVERTIBLE POLIESTER GRIS GRAFITO



esc: 1.20

CORTE BANCO RECTO A-A

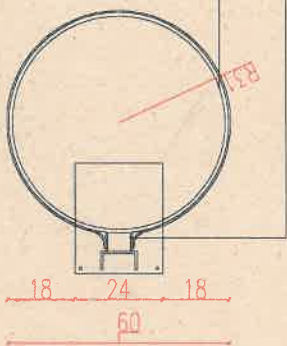
CORTE BANCO RECTO B-B



Luciana
 Arg. LUCIANA GUTIERREZ RAMALLO
 DIRECCION DE PROYECTOS EJECUTIVOS
 SUBSECRETARIA UNIDAD DE PROYECTOS INTEGRALES
 SECRETARIA DE OBRAS PUBLICAS
 MUNICIPALIDAD DE SALTA

0	EMISION ORIGINAL	L.G.R.	A.H.	A.H.	25/03/24
REV.	DESCRIPCION	FECHA	PROYECTO	PROYECTO	PROYECTO
		SECRETARIA DE OBRAS PUBLICAS INTENDENTE: DR. JORGE M. EMILIANO DUKAND SECRETARIO: ING. SERGIO ALBERTO POPPUS SUBSECRETARIO: ARG. DARIO MOLINA			
AREA: UNIDAD DE PROYECTOS INTEGRALES		OBRA: REACONDICIONAMIENTO SENDERO PORTEZULO			
PLANO: DETALLE BICICLETERO		ESCALA: 1:20			
36 UPI-DET-01		OBRAS Y EQUIPO - PLANO DE REV.			

BISAGRA
 CHAPA RECORTADA radio=0.30m



PLANTA

BISAGRA

CHAPA RECORTADA radio=0.30m

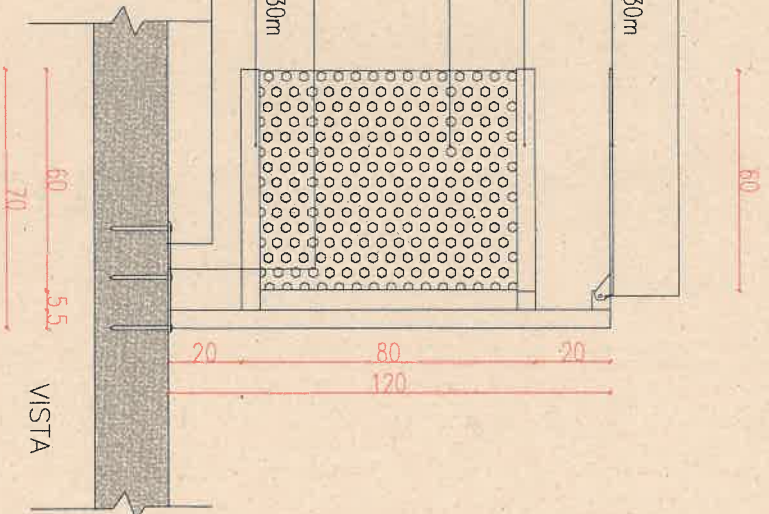
PLANCHUELA METALICA

CHAPA PERFORADA

PLANCHUELA METALICA

CHAPA RECORTADA radio=0.30m

FIJACION POR ANCLAJE



VISTA

- MATERIALES**
- ESTRUCTURA: CHAPA CON ENVOLVENTE CHAPA PERFORADA CON PINTURA DE ESMALTE SINTETICO 3 EN 1 COLOR GRIS SATINADO
 - MEDIDAS
 RADIO = 60CM
 ALTURA = 1.20M
 - COLOCACION
 FIJADO CON ANCLAJES Y PLANCHUELA SOBRE SOLADO EXISTENTE

Miranda
 ING. LUCIANA GUTIERREZ RAMALLO
 DIRECCION DE PROYECTOS ESPECIALES
 SUBDIRECCION UNIDAD DE PROYECTOS ESPECIALES
 SECRETARIA DE OBRAS PUBLICAS
 MUNICIPALIDAD DE SALTA

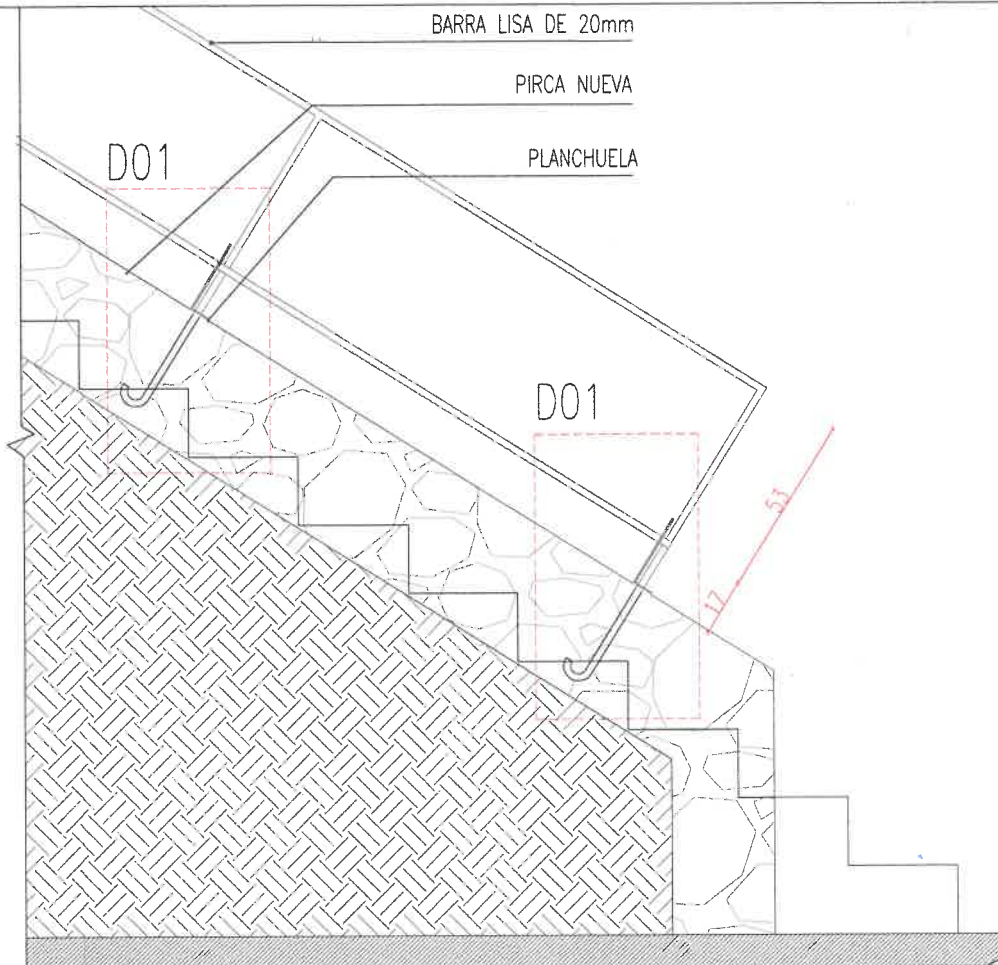
0	EMISION ORIGINAL	REVISION	1.15	A.N.	A.N.	20/07/20
NO			CHUBO	CHUBO	CHUBO	CHUBO

Salta MUNICIPALIDAD
 SECRETARIA DE OBRAS PÚBLICAS
MINISTERIO DE OBRAS Y ENERGÍA DE SALTA
SECRETARÍA DE OBRAS PÚBLICAS
SECRETARÍA DE OBRAS PÚBLICAS
SECRETARÍA DE OBRAS PÚBLICAS
SECRETARÍA DE OBRAS PÚBLICAS

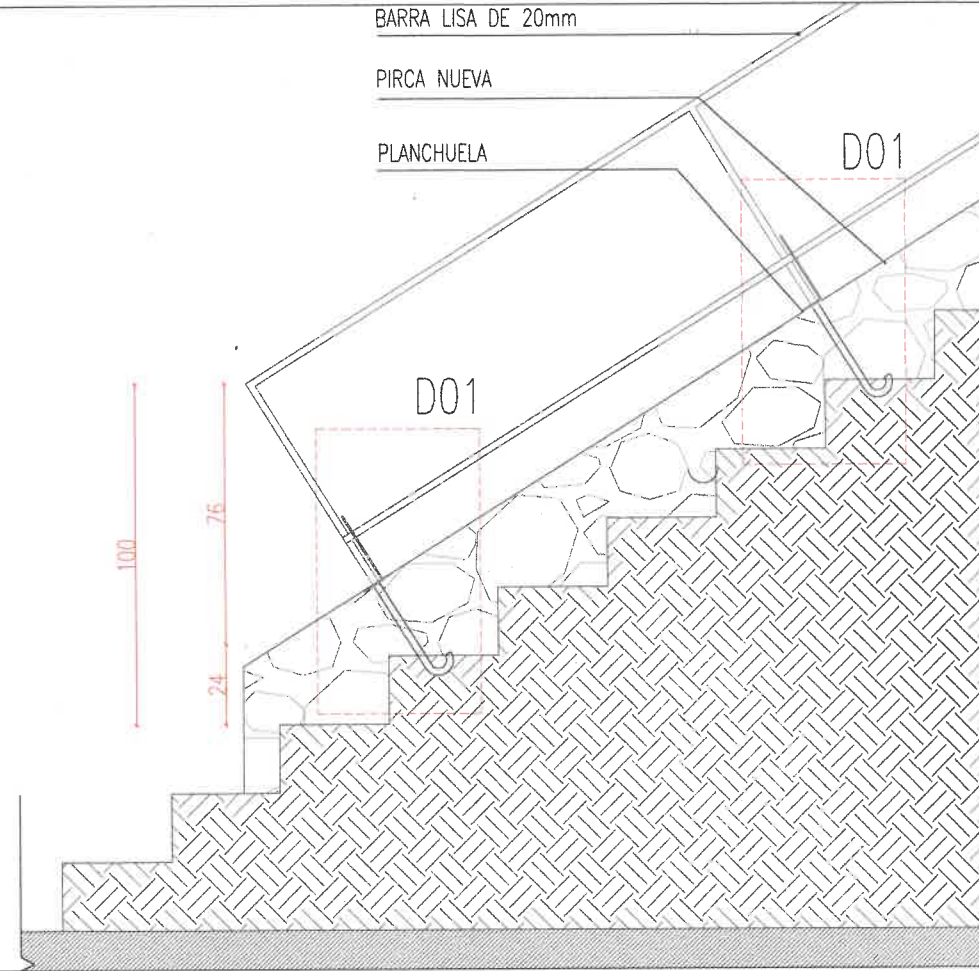
AREA: UNIDAD DE PROYECTOS INTEGRALES
 OBRA: REACONDICIONAMIENTO SENDERO PORTEZUELO
 PLANO: DETALLE BICICLETERO
 ESCALA: 1:20
 36 UPI-DET-02 0
OBRA N° NUMERO PLANO N° REV



DETALLE BARANDA ESC. 1:20



DETALLE BARANDA ESC. 1:20



NOTAS

TODAS LAS MEDIDAS SE VERIFICARÁN EN OBRA.

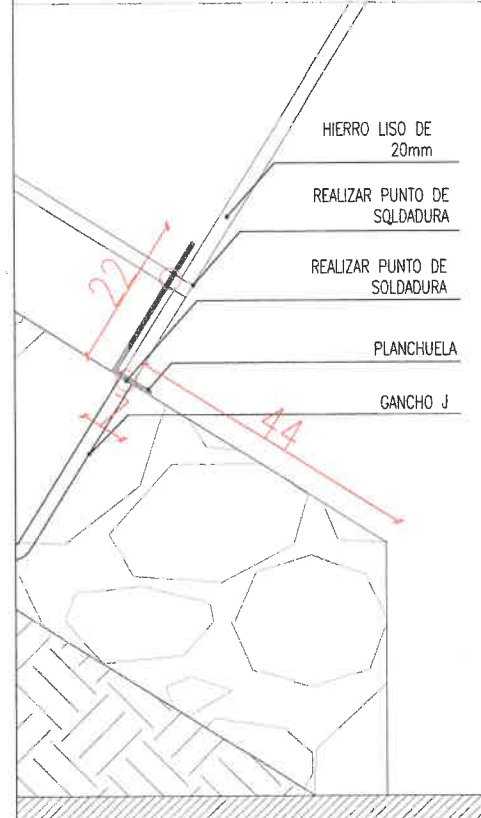
TODA DOCUMENTACION GRAFICA SE PRESENTA A MODO DE ANTEPROYECTO, QUEDA A CARGO DEL CONTRATISTA EFECTUAR DOCUMENTACION EJECUTIVA Y APROBAR DICHS PLANOS EN ENTIDADES CORRESPONDIENTES.

VER PLANO INSTALACION ELECTRICA PARA LUMINARIA EN ESCALINATA

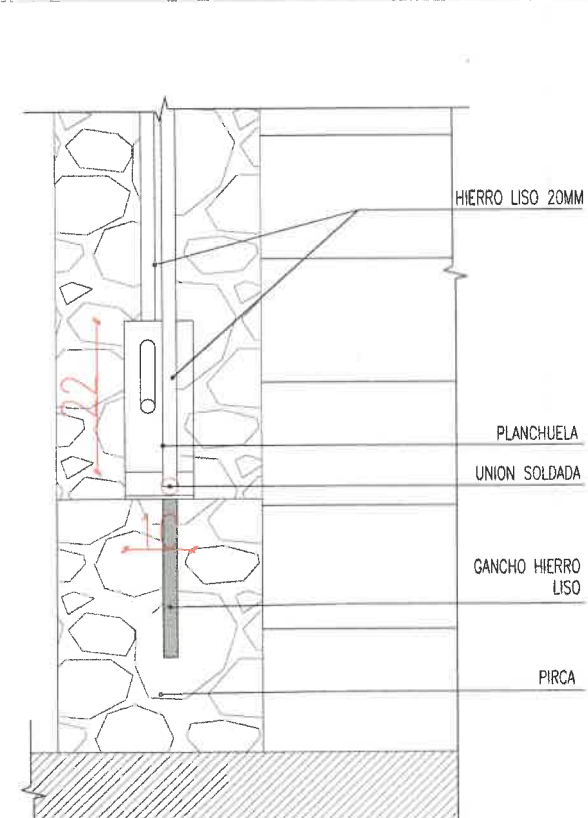
RENDER



D01- DETALLE DE PLANCHUELA CORTE



D01- DETALLE DE PLANCHUELA PLANTA



Luciana
Arg. LUCIANA GUTIERREZ PARRALLO
DIRECCION DE PROYECTOS EJECUTIVOS
SUBSECRETARIA UNIDAD DE PROYECTOS INTEGRALES
SECRETARIA DE OBRAS PUBLICAS
MUNICIPALIDAD DE SALTA

NO.	DESCRIPCION	J.L.R.	L.G.R.	A.M.	FECHA
0	MISION ORIGINAL				23-09-24
1	DESIGNACION				


SECRETARIA DE OBRAS PUBLICAS
 INTENDENTE: DR. JORGE EMILIANO DURAN
 SECRETARIO: DR. SERGIO BENTON
 SUBSECRETARIO: DR. GABRIEL MOLINA

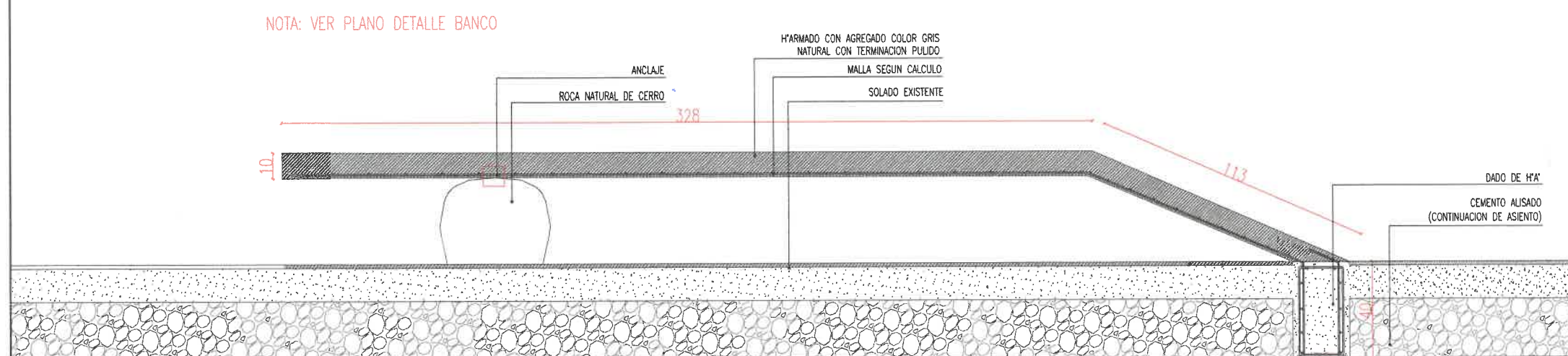
AREA: UNIDAD DE PROYECTOS INTEGRALES
 OBRA: REACONDICIONAMIENTO SENDERO PORTEZUELO
 PLANO: DETALLE DE BARANDA

ESCALA: 1:25 - 1:50 - 1:125
 36 UPI-DET-3 0
 OBRA N° RUBRO-PLANO N° REV.

PLANTA BANCO SEMI CURVO DE H° ESC. 1:20



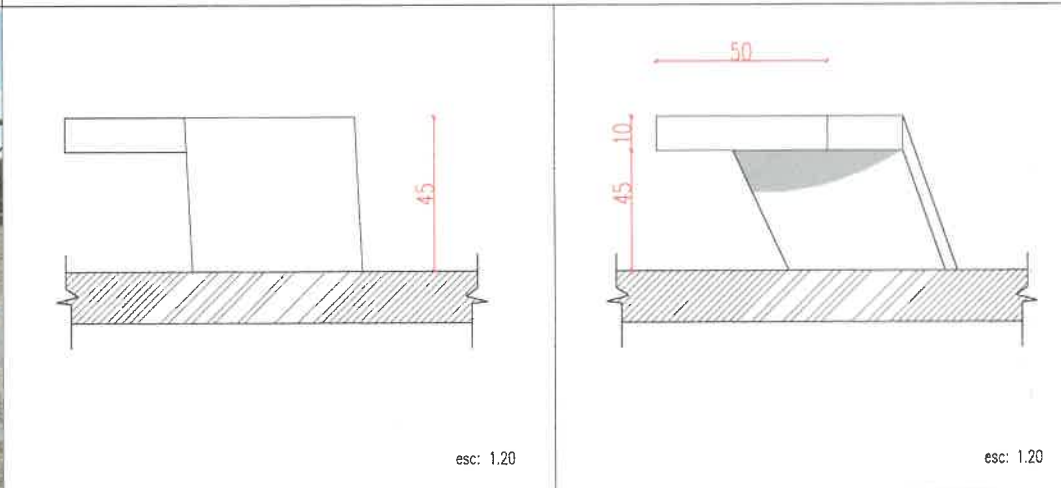
CORTE A-A BANCO SEMI CURVO DE H° ESC. 1:20



RENDER



VISTAS ESC. 1:20



NOTAS

- TODAS LAS MEDIDAS SE VERIFICARAN EN OBRA.
- TODA DOCUMENTACION GRAFICA SE PRESENTA A MODO DE ANTEPROYECTO, QUEDA A CARGO DEL CONTRATISTA EFECTUAR DOCUMENTACION EJECUTIVA Y APROBAR DICHS PLANOS EN ENTIDADES CORRESPONDIENTES.
- VER PLANO INSTALACION ELECTRICA PARA LUMINARIA EN ESCALINATA

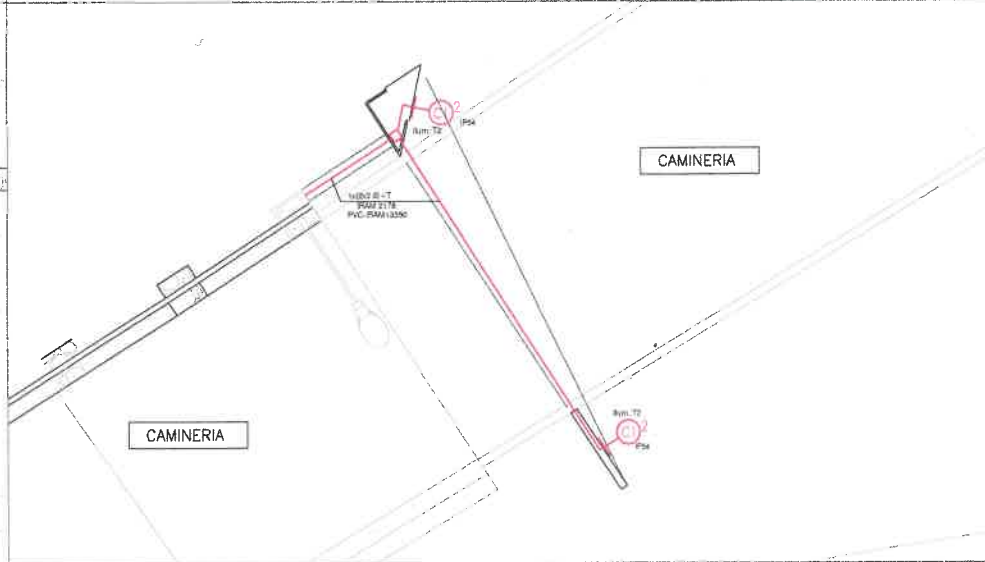
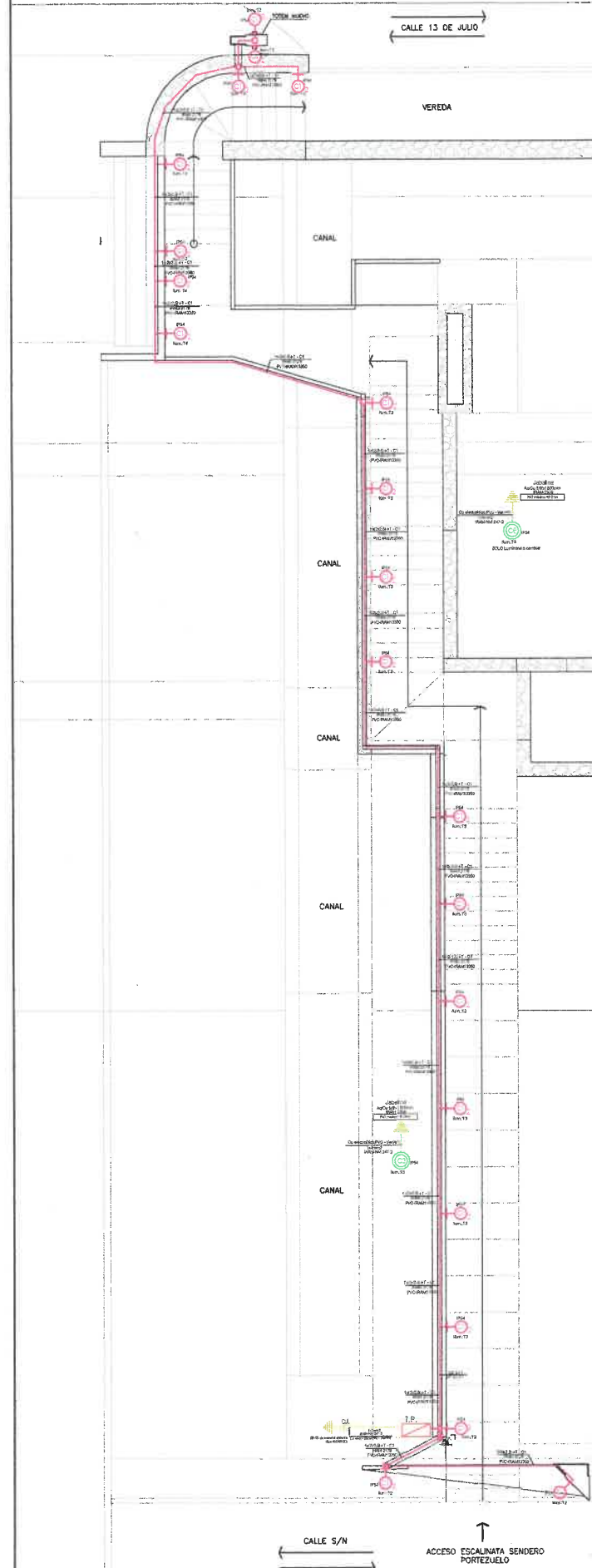
Luciana
Arq. LUCIANA GUTIERREZ RAMALLO
DIRECCION DE PROYECTOS EN URBANISMO
SUBSECRETARIA UNIDAD DE PROYECTOS INTEGRALES
SECRETARIA DE OBRAS PUBLICAS
MUNICIPALIDAD DE SALTA

0	VERSION ORIGINAL	J.L.B.	L.G.R.	A.H.	23-09-24
REV	DESCRIPCION	OBJETO	CHUBUTOS	OP/200	LEQU/20
 SECRETARIA DE OBRAS PUBLICAS		INTENDENTE: JORDAN EMBILIANO DURAN SECRETARIO: SERGIO ALBERTO CONFINO SUBSECRETARIO: GABRIEL CARDONACOLA			
AREA: UNIDAD DE PROYECTOS INTEGRALES		OBRA: REACONDICIONAMIENTO SENDERO PORTEZUELO			
PLANO: DETALLE DE BANCO DE H°		ESCALA: 1:25 - 1:50 - 1:125			
36 UPI-DET-4 0		OBRAS N° RUBRO - PLANO N° REV.			

PLANO ESCALINATA-ANTEPROYECTO ESC. 1:125

ESTACION N°1 ESC. 1:75

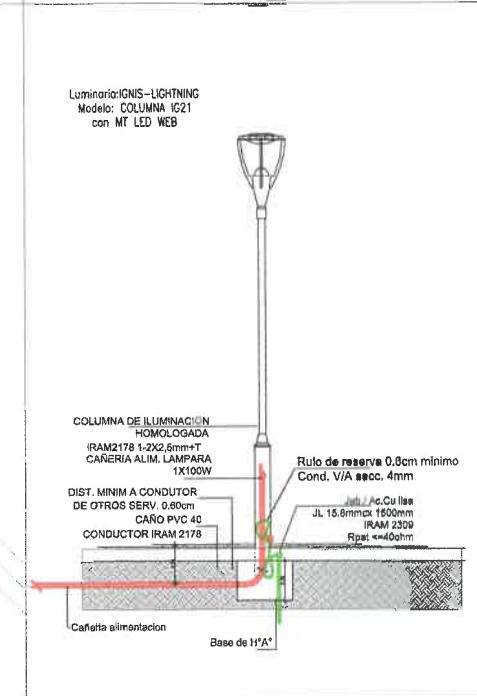
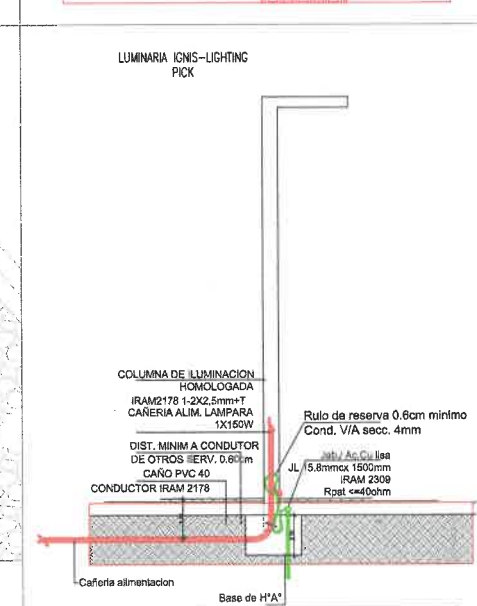
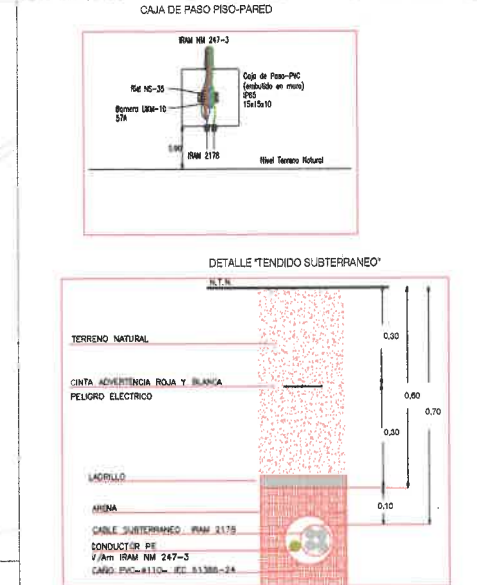
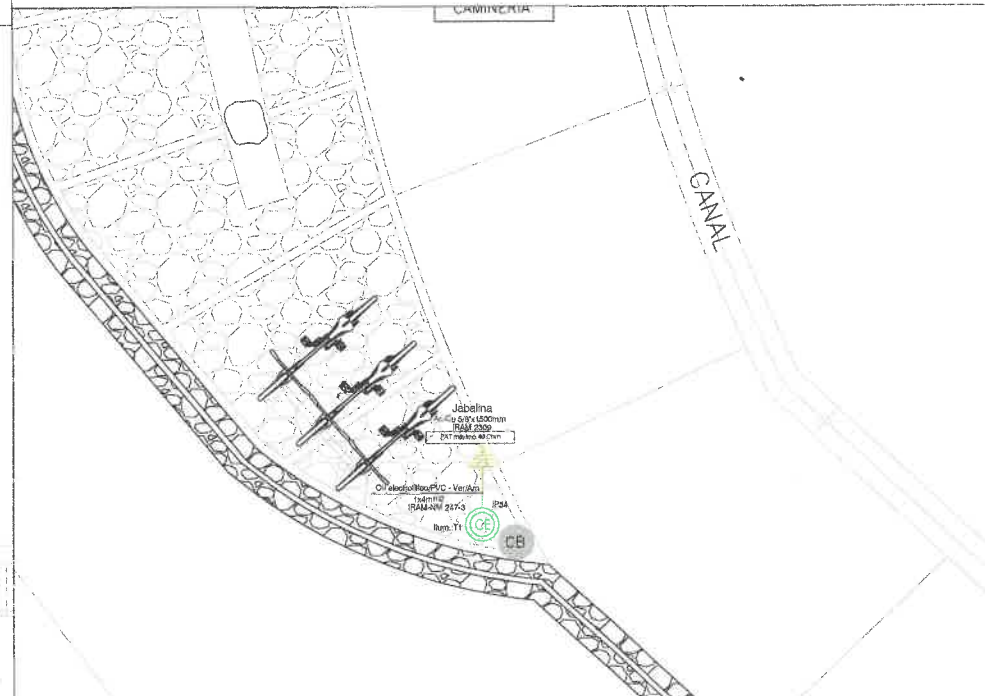
DETALLES



ESTACION N°2 ESC. 1:75



ESTACION N°3 ESC. 1:75



LUMINARIAS		
COLIGO	ESPECIFICACION	REF.
T1	COLUMNA IG21 con PICK LED IGNIS LIGHTNING	
T2	APLIQUE PARED LED NEGRO UNIDIRECCIONAL LUZ NEUTRA	
T3	APLIQUE EMPOTRADO EN PARED LED	
T4	APLIQUE PARED LED NEGRO BIDIRECCIONAL LUZ NEUTRA	
T5	COLUMNA IG21 con MT LED WEB IGNIS LIGHTNING	

- REFERENCIAS
- TABLEROS h=1.50M A EJE.
 - CAJA DE DERIVACION 100 X 100mm
 - APLIQUE (segun indicaciones en plano)
 - COLUMNA DE ALUMBRADO EXTERIOR
 - CAJA DE PASO PARED - PISO

NOTAS

PLANOS DEBEN SER APROBADOS POR EL COLEGIO/CONSEJO CORRESPONDIENTE

PLANOS INDICAN EN FORMA ESQUEMATICA LA POSICION DE LOS ELEMENTOS Y COMPONENTES DE LA INSTALACION Y SON DE CARACTER ORIENTATIVOS. LA UBICACION DEFINITIVA DE LOS MISMOS SURGIRA DEL REPLANTEO EN OBRA Y A SER APROBADA POR LA INSPECCION

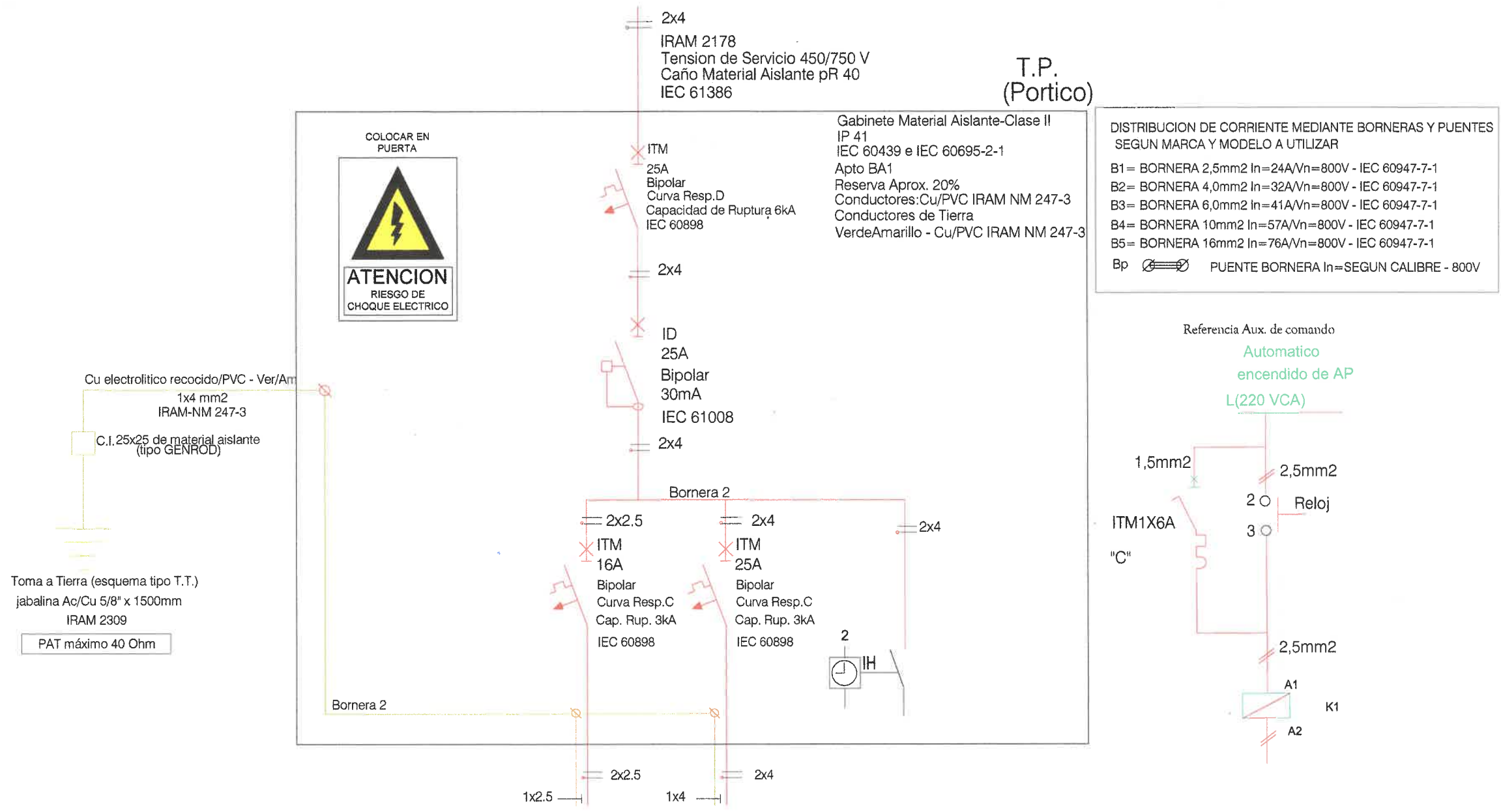
VER PLANOS 36-UPI-ARQ-01,02,03 DE ESTACIONES

Luciana

Arg. LUCIANA GUTIERREZ RAMALLO
DIRECCION DE PROYECTOS EDUCATIVOS
SUBSECRETARIA UNIDAD DE PROYECTOS EDUCATIVOS
SECRETARIA DE OBRAS PUBLICAS
MUNICIPALIDAD DE SALTA

0	IMISION ORIGINAL	J.S.	L.G.R.	A.H.	23-09-24
REV.	DESARROLLO	REV.	DESARROLLO	REV.	DESARROLLO
		INTENDENTE: JOSE EMILIANO DURAN SECRETARIO: GERSON BERTOLINI SUBSECRETARIO: DANIEL DOMICOLA			
AREA:		UNIDAD DE PROYECTOS INTEGRALES			
OBRA:		REACONDICIONAMIENTO SENDERO PORTEZUELO			
PLANO:		INSTALACIONES ELECTRICAS			
ESCALA:		1:125 - 1:75			
36	UPIE-01	0			
OBRA N°	PLANO N°	REV.			

ESQUEMA UNIFILAR




CIRCUITO Nº	C1	
TIPO CIRCUITO	IUE	IUE
FASE	R	R
AMBIENTE	PORTICOS ESCALINATA	FAROLA

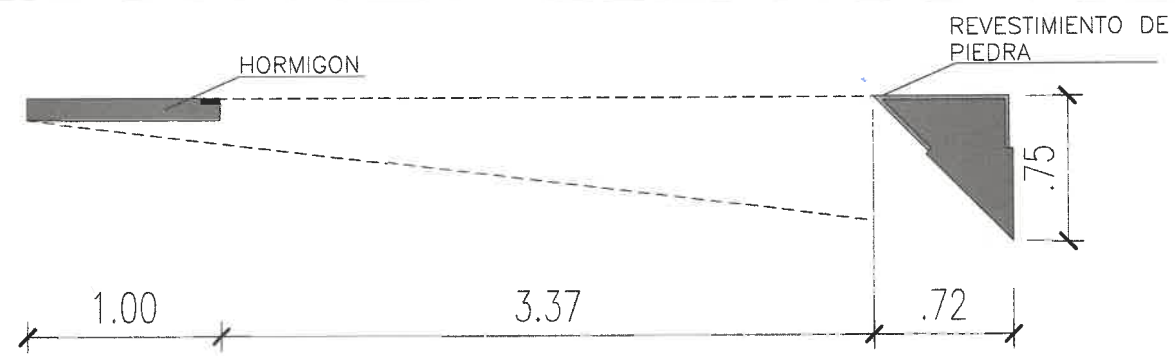
Luciana
Arq. LUCIANA GUTIERREZ RAMIRO
DIRECCION DE PROYECTOS DE OBRAS PÙBLICAS
SUBSECRETARÍA UNIDAD DE PROYECTOS DE OBRAS PÙBLICAS
SECRETARÍA DE OBRAS PÙBLICAS
MUNICIPALIDAD DE SALTA

0	EMISION ORIGINAL	J.S.	L.G.R.	A.R.	23-09-24
REV.	MODIFICACION	REVISOR	CHUBO	APROB.	FECHA
		INTENDENTE: DR. GEREM BELLANO DURAND SECRETARÍA DE OBRAS PÙBLICAS: SERGIO LEONARDO FLORES SUBSECRETARÍA DE OBRAS PÙBLICAS: DARDOMOLINA			
AREA:		UNIDAD DE PROYECTOS INTEGRALES			
OBRA:		REACONDICIONAMIENTO SENDERO PORTEZUELO			
PLANO:		ESQUEMA UNIFILAR		ESCALA: -	
36		UPI-IE-02		0	
OBRA Nº		RUBRO-PLANO Nº		REV.	

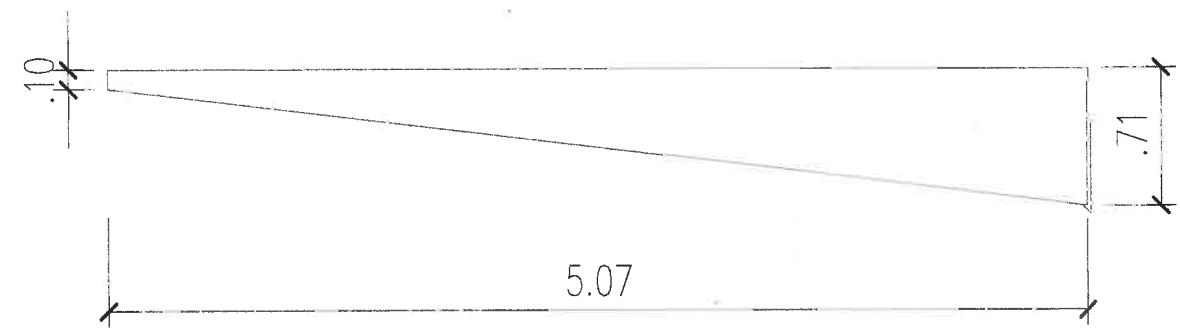
VISTA PORTICO ESC. 1:50



PLANTA PORTICO ESC 1:50



VISTA TECHO PORTICO ESC 1:50



RENDER PORTICO ACCESO ESCALINATA



PORTICO ACCESO CALLE VALPARAISO



0	EMISION ORIGINAL	J.I.S.	L.G.R.	A.H.	23-09-24
REV	DESCRIPCION	ELABO	CHIEFO	APROB	FECHA APROB

Salta MUNICIPALIDAD | SECRETARÍA DE OBRAS PÚBLICAS
 INTENDENTE DR. JORGE M. EMILIANO DURAND
 SECRETARIO ING. SERGIO ALBERTO ZORRILLA
 SUBSECRETARIO ING. DARDOMOLINA

AREA: UNIDAD DE PROYECTOS INTEGRALES
 OBRA: REACONDICIONAMIENTO SENDERO PORTEZUELO
 PLANO: DETALLE PORTICO

ESCALA: 1:75
 36 UPI-DET-5_0
 OBRA N° RUBRO - PLANO N° REV.